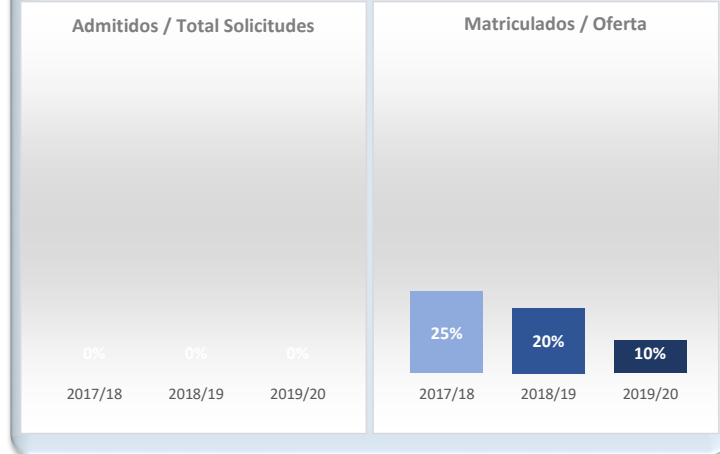
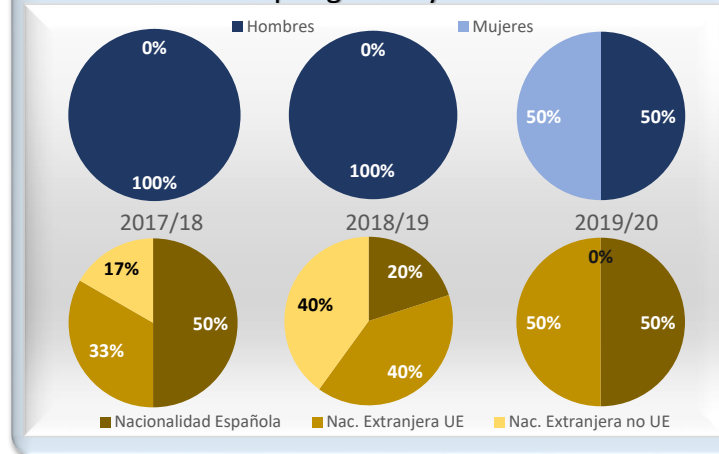


European Master of Science Nuclear Fusion and Engineering Physic

Acceso



Matrícula por género y nacionalidad



Satisfacción



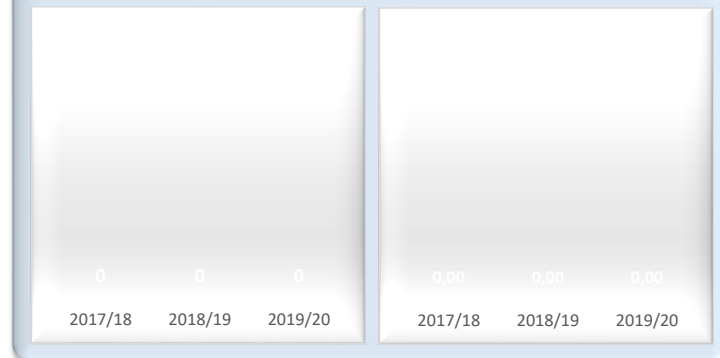
| Datos de Acceso | 2017/18 | 2018/19 | 2019/20 |
|-----------------------------|---------|---------|---------|
| Oferta | 20 | 20 | 20 |
| Solicitudes 1ª opción | 0 | 0 | 0 |
| Admitidos | 0 | 0 | 0 |
| Alumnos de nuevo ingreso | 5 | 4 | 2 |
| Admitidos/Total Solicitudes | ---- | ---- | ---- |
| Cobertura (Matric./Oferta) | 25% | 20% | 10% |

| Datos de Matrícula | 2017/18 | 2018/19 | 2019/20 |
|-----------------------|---------|---------|---------|
| Hombres | 100% | 100% | 50% |
| Mujeres | 0% | 0% | 50% |
| Nacionalidad Española | 50% | 20% | 50% |
| Nac. Extranjera UE | 33% | 40% | 50% |
| Nac. Extranjera no UE | 17% | 40% | 0% |
| Nº total de alumnos | 6 | 5 | 2 |

| Datos de Satisfacción | 2017/18 | 2018/19 | 2019/20 |
|-----------------------|---------|---------|---------|
| | 4,62 | 4,89 | 4,36 |

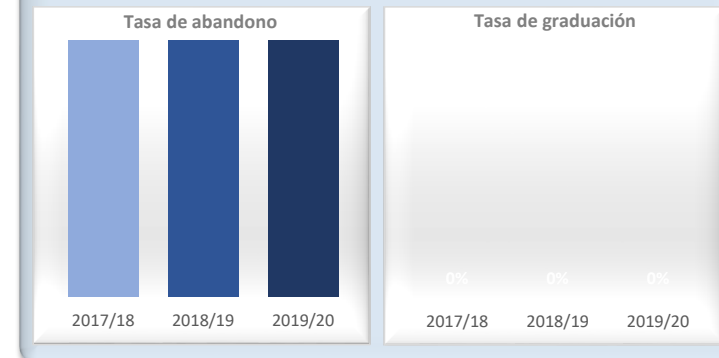
*Medida global de calidad. Valores 1-5

Titulados



| Datos de Titulados | 2017/18 | 2018/19 | 2019/20 |
|-----------------------------|---------|---------|---------|
| Titulados | 0 | 0 | 0 |
| Nota media de los titulados | ---- | ---- | ---- |

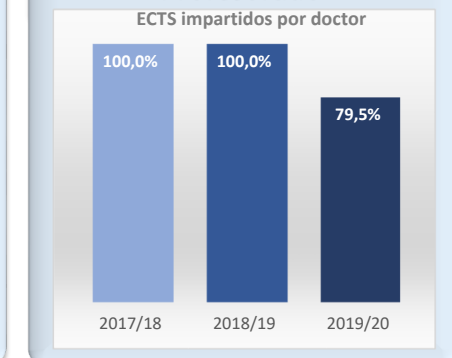
Resultados



| Datos de Resultados | 2017/18 | 2018/19 | 2019/20 |
|---------------------|---------|---------|---------|
| Tasa de abandono | 100% | 100% | 100% |
| Tasa de graduación | 0% | 0% | 0% |
| Alumnos cohorte | 9 | 7 | 5 |

*Año cohorte de entrada: 2015 2016 2017

Profesorado



| Datos de ECTS Impartidos por doctor | 2017/18 | 2018/19 | 2019/20 |
|-------------------------------------|---------|---------|---------|
| | 100,0% | 100,0% | 79,5% |

*Fecha de generación:

20/07/2021