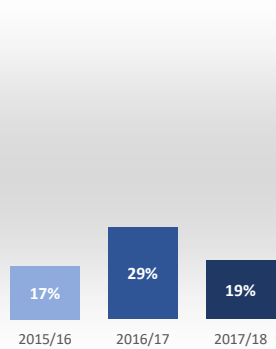


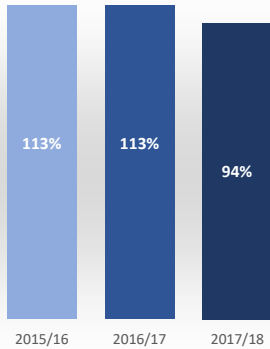
# Máster Universitario en Acceso al Ejercicio de la Abogacía

## Acceso

Admitidos / Total Solicitudes

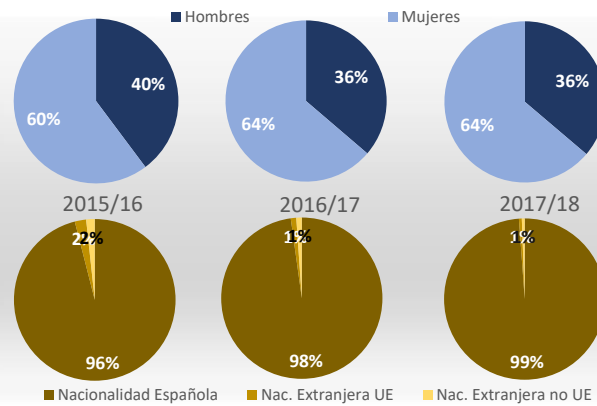


Matriculados / Oferta



Datos de Acceso	2015/16	2016/17	2017/18
Oferta	80	80	90
Solicitudes 1ª opción	861	688	542
Admitidos	198	239	127
Alumnos de nuevo ingreso	90	90	85
Admitidos/Total Solicitudes	17%	29%	19%
Cobertura (Matric./Oferta)	113%	113%	94%

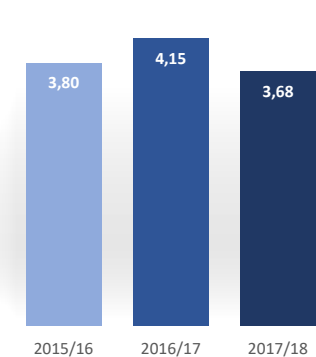
## Matrícula por género y nacionalidad



Datos de Matrícula	2015/16	2016/17	2017/18
Hombres	40%	36%	36%
Mujeres	60%	64%	64%
Nacionalidad Española	96%	98%	99%
Nac. Extranjera UE	2%	1%	1%
Nac. Extranjera no UE	2%	1%	1%
Nº total de alumnos	176	182	174

## Satisfacción

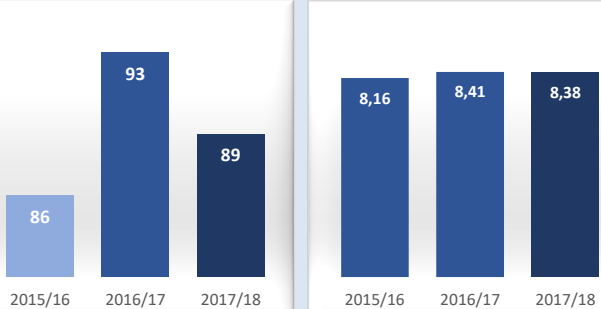
De los estudiantes con el profesorado



Datos de Satisfacción	2015/16	2016/17	2017/18
Medida global de calidad	3,80	4,15	3,68

\*Medida global de calidad. Valores 1-5

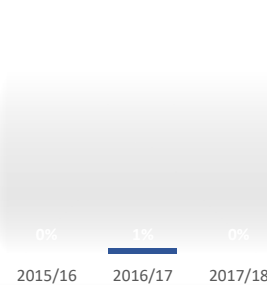
## Titulados



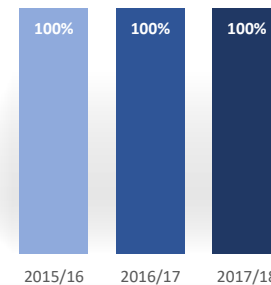
Datos de Titulados	2015/16	2016/17	2017/18
Titulados	86	93	89
Nota media de los titulados	8,16	8,41	8,38

## Resultados

Tasa de abandono



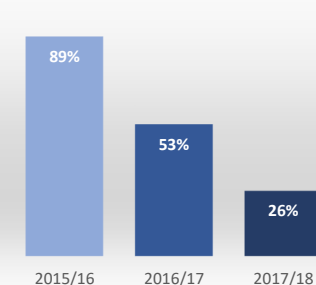
Tasa de graduación



Datos de Resultados	2015/16	2016/17	2017/18
Tasa de abandono	0%	1%	0%
Tasa de graduación	100%	100%	100%
Alumnos cohorte	80	89	90
*Año cohorte de entrada:	2013	2014	2015

## Profesorado

ECTS impartidos por doctor



Datos de ECTS Impartidos por doctor	2015/16	2016/17	2017/18
ECTS impartidos por doctor (%)	89%	53%	26%