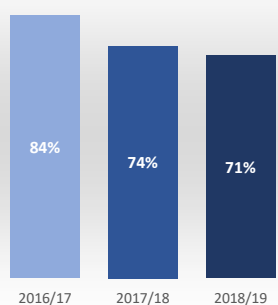


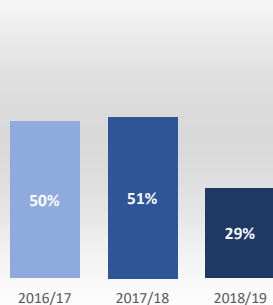
Master in Industrial Economics and Markets

Acceso

Admitidos / Total Solicitudes

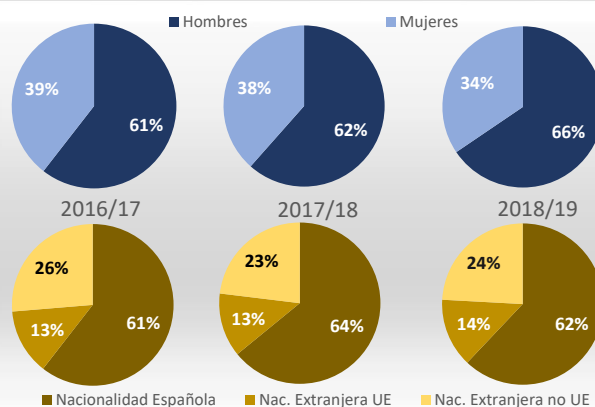


Matriculados / Oferta



Datos de Acceso	2016/17	2017/18	2018/19
Oferta	40	35	35
Solicitudes 1ª opción	40	43	25
Admitidos	41	37	27
Alumnos de nuevo ingreso	20	18	10
Admitidos/Total Solicitudes	84%	74%	71%
Cobertura (Matric./Oferta)	50%	51%	29%

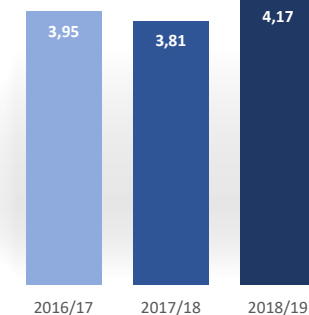
Matrícula por género y nacionalidad



Datos de Matrícula	2016/17	2017/18	2018/19
Hombres	61%	62%	66%
Mujeres	39%	38%	34%
Nacionalidad Española	61%	64%	62%
Nac. Extranjera UE	13%	13%	14%
Nac. Extranjera no UE	26%	23%	24%
Nº total de alumnos	38	39	29

Satisfacción

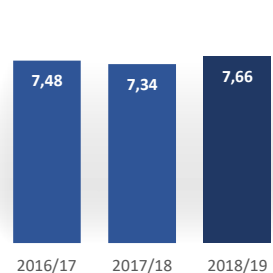
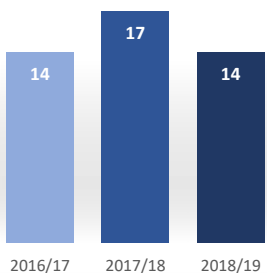
De los estudiantes con el profesorado



Datos de Satisfacción	2016/17	2017/18	2018/19
	3,95	3,81	4,17

*Medida global de calidad. Valores 1-5

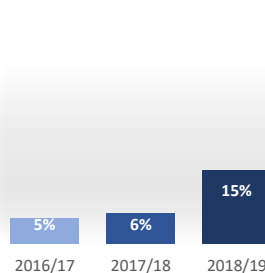
Titulados



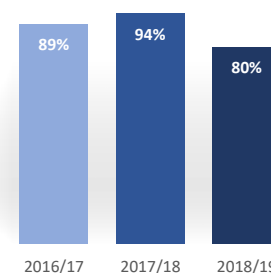
Datos de Titulados	2016/17	2017/18	2018/19
Titulados	14	17	14
Nota media de los titulados	7,48	7,34	7,66

Resultados

Tasa de abandono



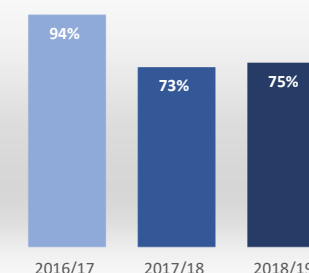
Tasa de graduación



Datos de Resultados	2016/17	2017/18	2018/19
Tasa de abandono	5%	6%	15%
Tasa de graduación	89%	94%	80%
Alumnos cohorte	19	16	20
*Año cohorte de entrada:	2014	2015	2016

Profesorado

ECTS impartidos por doctor



Datos de ECTS Impartidos por doctor	2016/17	2017/18	2018/19
	94%	73%	75%