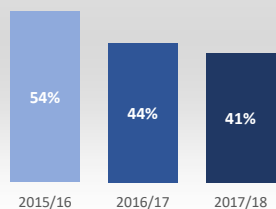


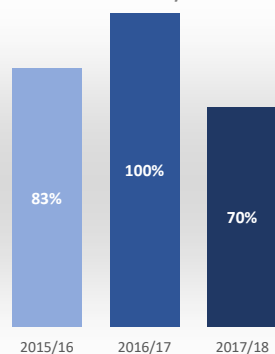
# Máster Univ. en Iniciativa Emprendedora y Creación de Empresas

## Acceso

Admitidos / Total Solicitudes

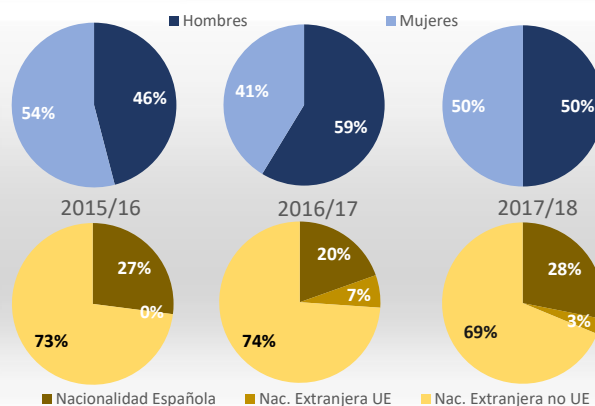


Matriculados / Oferta



Datos de Acceso	2015/16	2016/17	2017/18
Oferta	40	40	40
Solicitudes 1ª opción	114	151	140
Admitidos	93	83	72
Alumnos de nuevo ingreso	33	40	28
Admitidos/Total Solicitudes	54%	44%	41%
Cobertura (Matric./Oferta)	83%	100%	70%

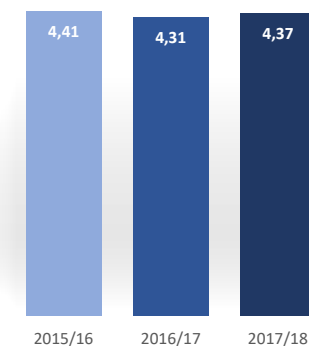
## Matrícula por género y nacionalidad



Datos de Matrícula	2015/16	2016/17	2017/18
Hombres	46%	59%	50%
Mujeres	54%	41%	50%
Nacionalidad Española	27%	20%	28%
Nac. Extranjera UE	0%	7%	3%
Nac. Extranjera no UE	73%	74%	69%
Nº total de alumnos	37	46	32

## Satisfacción

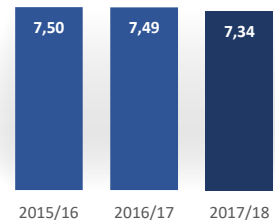
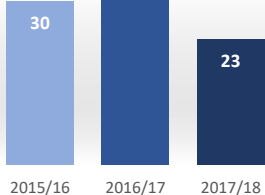
De los estudiantes con el profesorado



Datos de Satisfacción	2015/16	2016/17	2017/18
	4,41	4,31	4,37

\*Medida global de calidad. Valores 1-5

## Titulados



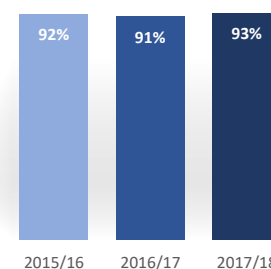
Datos de Titulados	2015/16	2016/17	2017/18
Titulados	30	40	23
Nota media de los titulados	7,50	7,49	7,34

## Resultados

Tasa de abandono



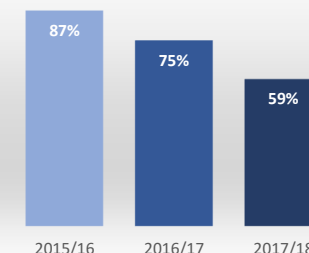
Tasa de graduación



Datos de Resultados	2015/16	2016/17	2017/18
Tasa de abandono	4%	9%	8%
Tasa de graduación	92%	91%	93%
Alumnos cohorte	25	33	40
*Año cohorte de entrada:	2014	2015	2016

## Profesorado

ECTS impartidos por doctor



Datos de ECTS Impartidos por doctor	2015/16	2016/17	2017/18
	87%	75%	59%