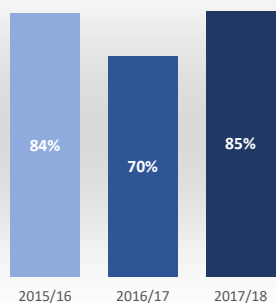


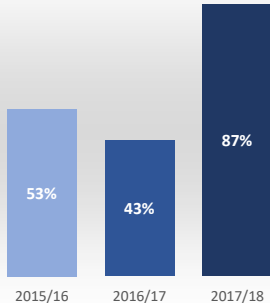
Máster Universitario en Mecánica Industrial

Acceso

Admitidos / Total Solicitudes

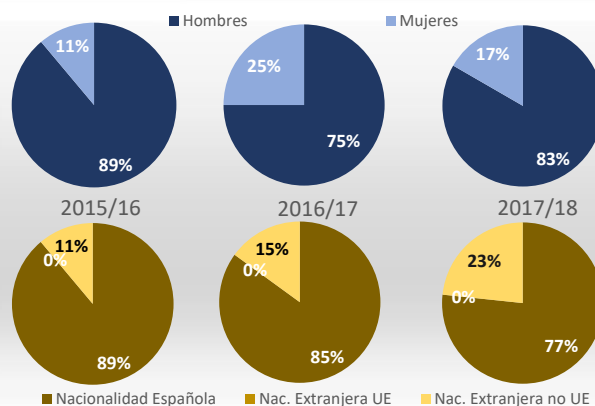


Matriculados / Oferta



Datos de Acceso	2015/16	2016/17	2017/18
Oferta	30	30	30
Solicitudes 1ª opción	26	36	41
Admitidos	47	33	44
Alumnos de nuevo ingreso	16	13	26
Admitidos/Total Solicitudes	84%	70%	85%
Cobertura (Matric./Oferta)	53%	43%	87%

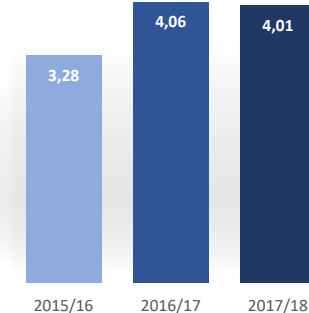
Matrícula por género y nacionalidad



Datos de Matrícula	2015/16	2016/17	2017/18
Hombres	89%	75%	83%
Mujeres	11%	25%	17%
Nacionalidad Española	89%	85%	77%
Nac. Extranjera UE	0%	0%	0%
Nac. Extranjera no UE	11%	15%	23%
Nº total de alumnos	27	20	30

Satisfacción

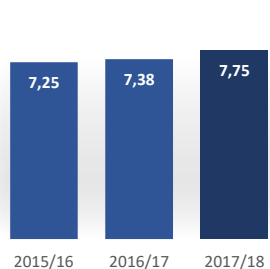
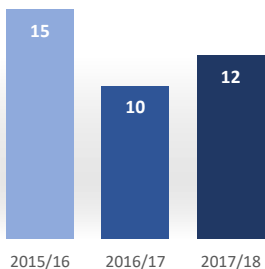
De los estudiantes con el profesorado



Datos de Satisfacción	2015/16	2016/17	2017/18
	3,28	4,06	4,01

*Medida global de calidad. Valores 1-5

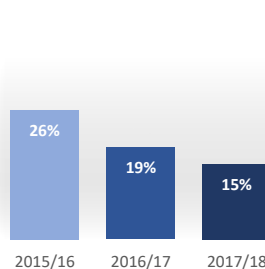
Titulados



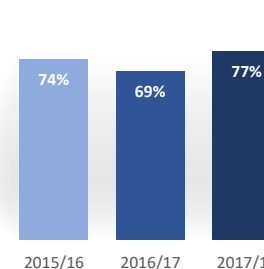
Datos de Titulados	2015/16	2016/17	2017/18
Titulados	15	10	12
Nota media de los titulados	7,25	7,38	7,75

Resultados

Tasa de abandono



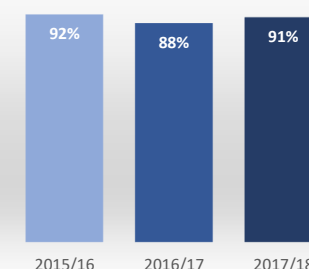
Tasa de graduación



Datos de Resultados	2015/16	2016/17	2017/18
Tasa de abandono	26%	19%	15%
Tasa de graduación	74%	69%	77%
Alumnos cohorte	19	16	13
*Año cohorte de entrada:	2014	2015	2016

Profesorado

ECTS impartidos por doctor



Datos de ECTS Impartidos por doctor	2015/16	2016/17	2017/18
	92%	88%	91%