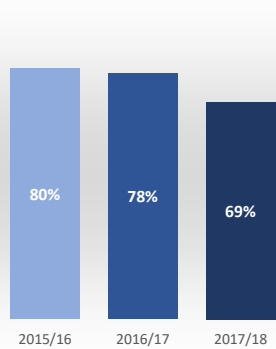


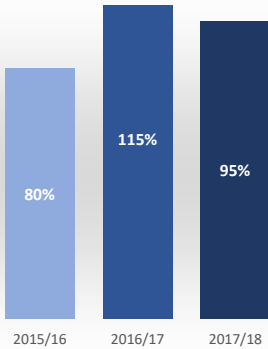
# Máster Universitario en Ingeniería Telemática

## Acceso

Admitidos / Total Solicitudes

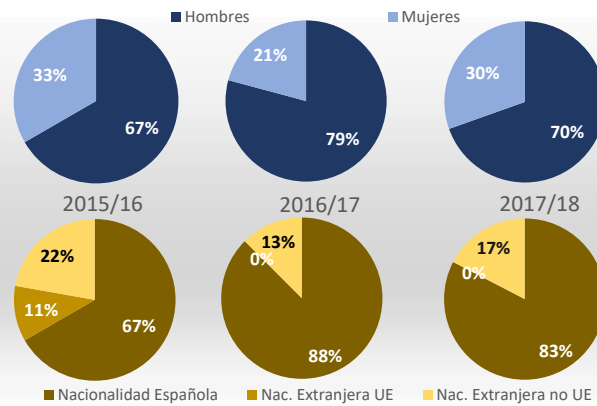


Matriculados / Oferta



Datos de Acceso	2015/16	2016/17	2017/18
Oferta	20	20	20
Solicitudes 1ª opción	23	20	22
Admitidos	20	18	27
Alumnos de nuevo ingreso	16	23	19
Admitidos/Total Solicitudes	80%	78%	69%
Cobertura (Matric./Oferta)	80%	115%	95%

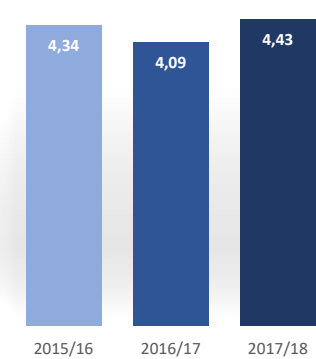
## Matrícula por género y nacionalidad



Datos de Matrícula	2015/16	2016/17	2017/18
Hombres	67%	79%	70%
Mujeres	33%	21%	30%
Nacionalidad Española	67%	88%	83%
Nac. Extranjera UE	11%	0%	0%
Nac. Extranjera no UE	22%	13%	17%
Nº total de alumnos	18	24	23

## Satisfacción

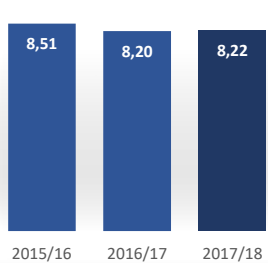
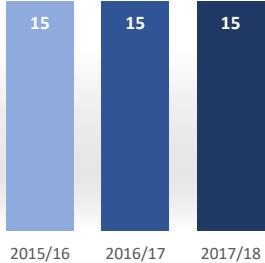
De los estudiantes con el profesorado



Datos de Satisfacción	2015/16	2016/17	2017/18
	4,34	4,09	4,43

\*Medida global de calidad. Valores 1-5

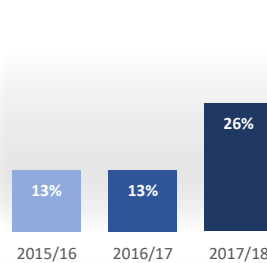
## Titulados



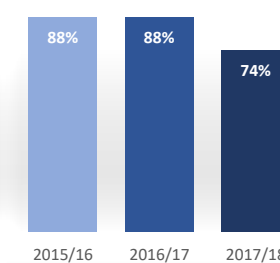
Datos de Titulados	2015/16	2016/17	2017/18
Titulados	15	15	15
Nota media de los titulados	8,51	8,20	8,22

## Resultados

Tasa de abandono



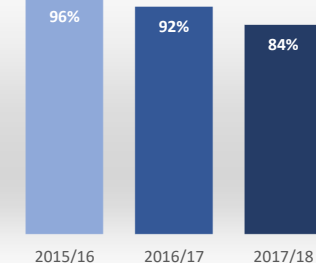
Tasa de graduación



Datos de Resultados	2015/16	2016/17	2017/18
Tasa de abandono	13%	13%	26%
Tasa de graduación	88%	88%	74%
Alumnos cohorte	16	16	23
*Año cohorte de entrada:	2014	2015	2016

## Profesorado

ECTS impartidos por doctor



Datos de ECTS Impartidos por doctor	2015/16	2016/17	2017/18
	96%	92%	84%