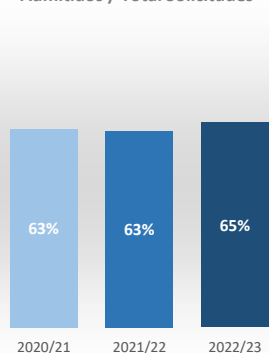


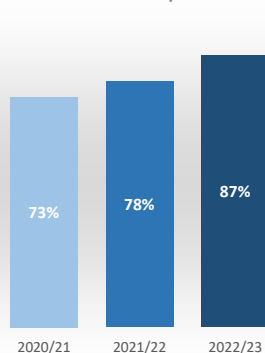
Master in Management

Acceso

Admitidos / Total Solicitudes

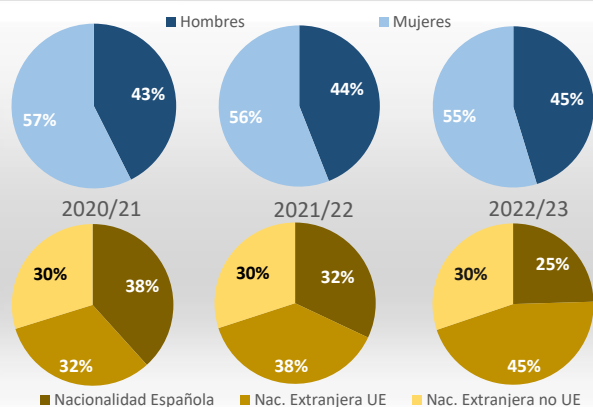


Matriculados / Oferta



Datos de Acceso	2020/21	2021/22	2022/23
Oferta	60	60	60
Solicitudes 1ª opción	133	120	133
Admitidos	110	95	98
Alumnos de nuevo ingreso	44	47	52
Admitidos/Total Solicitudes	63%	63%	65%
Cobertura (Matric./Oferta)	73%	78%	87%

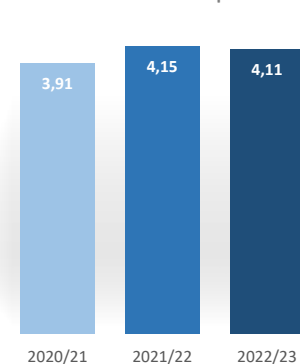
Matrícula por género y nacionalidad



Datos de Matrícula	2020/21	2021/22	2022/23
Hombres	43%	44%	45%
Mujeres	57%	56%	55%
Nacionalidad Española	38%	32%	25%
Nac. Extranjera UE	32%	38%	45%
Nac. Extranjera no UE	30%	30%	30%
Nº total de alumnos	47	50	53

Satisfacción

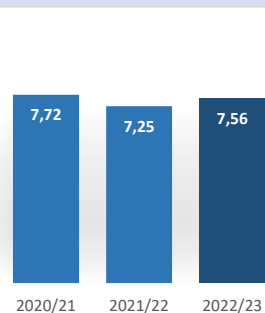
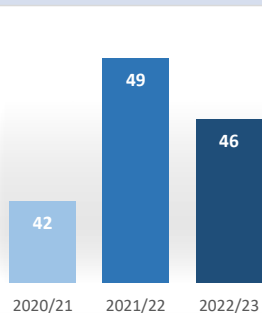
De los estudiantes con el profesorado



Datos de Satisfacción	2020/21	2021/22	2022/23
2020/21	3,91		
2021/22		4,15	
2022/23			4,11

*Medida global de calidad. Valores 1-5


Titulados



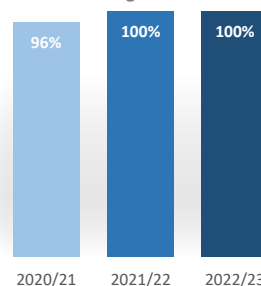
Datos de Titulados	2020/21	2021/22	2022/23
Titulados	42	49	46
Nota media de los titulados	7,72	7,25	7,56

Resultados

Tasa de abandono



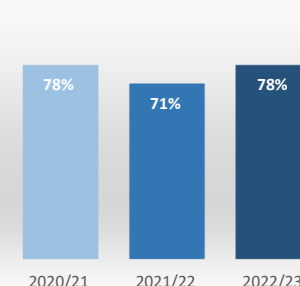
Tasa de graduación



Datos de Resultados	2020/21	2021/22	2022/23
Tasa de abandono	4%	0%	0%
Tasa de graduación	96%	100%	100%
Alumnos cohorte	46	44	47
*Año cohorte de entrada:	2019	2020	2021

Profesorado

ECTS impartidos por doctor



Datos de ECTS Impartidos por doctor	2020/21	2021/22	2022/23
2020/21	78,3%		
2021/22		70,9%	
2022/23			78,3%