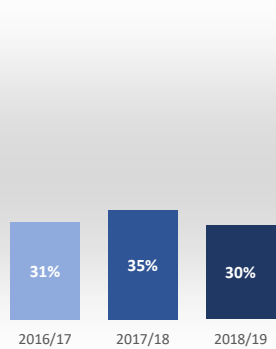


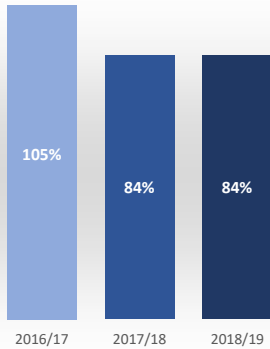
Master in Finance

Acceso

Admitidos / Total Solicitudes

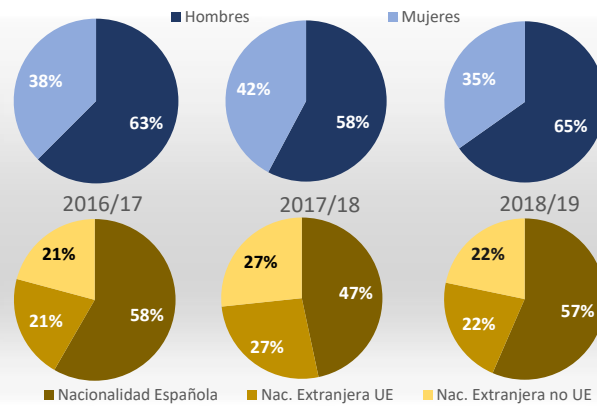


Matriculados / Oferta



Datos de Acceso	2016/17	2017/18	2018/19
Oferta	40	50	50
Solicitudes 1ª opción	176	187	198
Admitidos	61	73	65
Alumnos de nuevo ingreso	42	42	42
Admitidos/Total Solicitudes	31%	35%	30%
Cobertura (Matric./Oferta)	105%	84%	84%

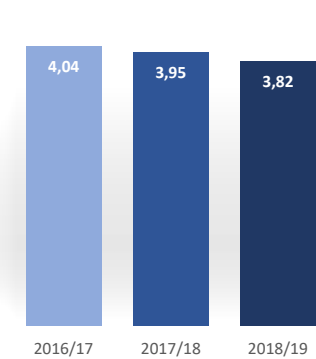
Matrícula por género y nacionalidad



Datos de Matrícula	2016/17	2017/18	2018/19
Hombres	63%	58%	65%
Mujeres	38%	42%	35%
Nacionalidad Española	58%	47%	57%
Nac. Extranjera UE	21%	27%	22%
Nac. Extranjera no UE	21%	27%	22%
Nº total de alumnos	48	45	46

Satisfacción

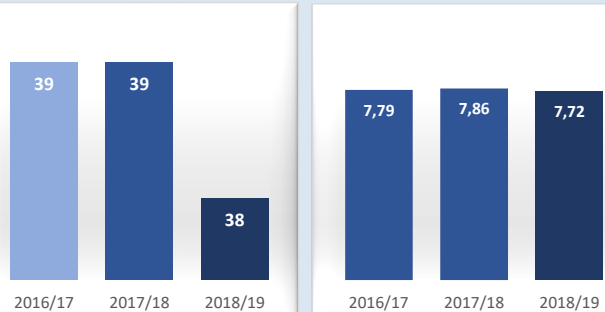
De los estudiantes con el profesorado



Datos de Satisfacción	2016/17	2017/18	2018/19
	4,04	3,95	3,82

*Medida global de calidad. Valores 1-5

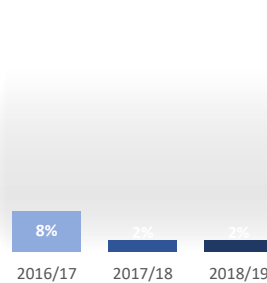
Titulados



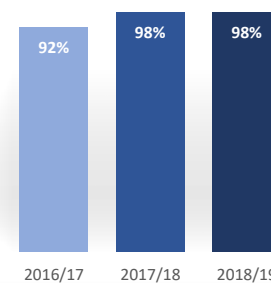
Datos de Titulados	2016/17	2017/18	2018/19
Titulados	39	39	38
Nota media de los titulados	7,79	7,86	7,72

Resultados

Tasa de abandono



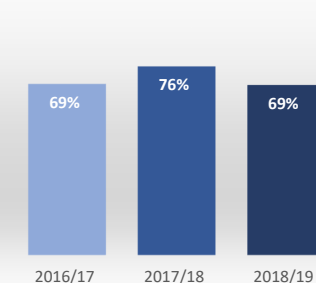
Tasa de graduación



Datos de Resultados	2016/17	2017/18	2018/19
Tasa de abandono	8%	2%	2%
Tasa de graduación	92%	98%	98%
Alumnos cohorte	36	42	42
*Año cohorte de entrada:	2015	2016	2017

Profesorado

ECTS impartidos por doctor



Datos de ECTS Impartidos por doctor	2016/17	2017/18	2018/19
	69%	76%	69%