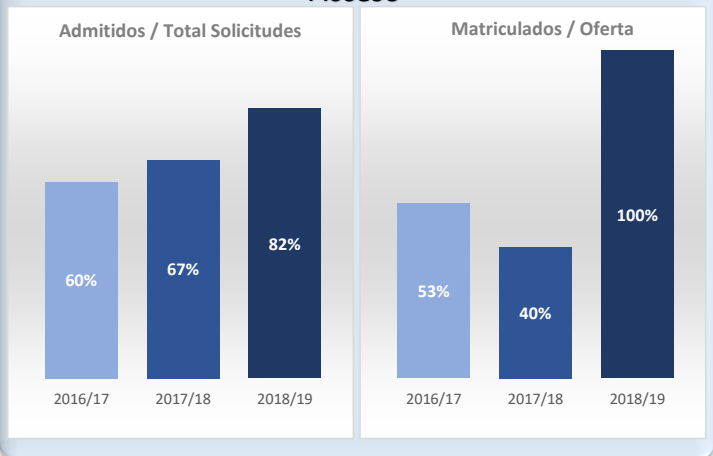
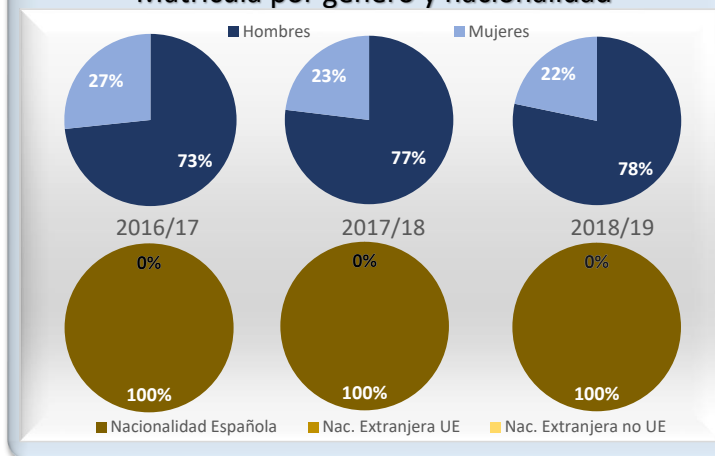


Máster Universitario en Matemática Industrial

Acceso



Matrícula por género y nacionalidad



Satisfacción



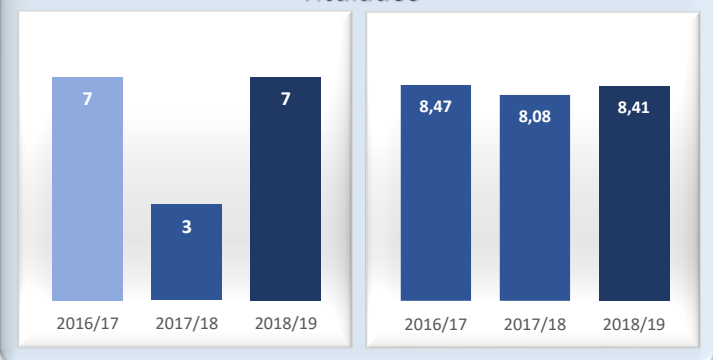
Datos de Acceso	2016/17	2017/18	2018/19
Oferta	15	15	15
Solicitudes 1ª opción	14	28	29
Admitidos	12	22	28
Alumnos de nuevo ingreso	8	6	15
Admitidos/Total Solicitudes	60%	67%	82%
Cobertura (Matric./Oferta)	53%	40%	100%

Datos de Matrícula	2016/17	2017/18	2018/19
Hombres	73%	77%	78%
Mujeres	27%	23%	22%
Nacionalidad Española	100%	100%	100%
Nac. Extranjera UE	0%	0%	0%
Nac. Extranjera no UE	0%	0%	0%
Nº total de alumnos	15	13	23

Datos de Satisfacción	2016/17	2017/18	2018/19
	4,00	4,00	4,28

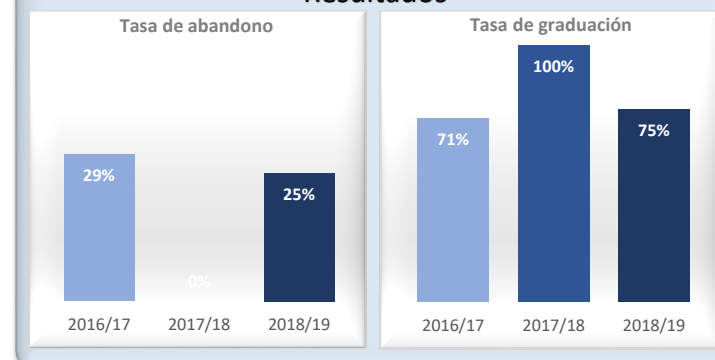
*Medida global de calidad. Valores 1-5

Titulados



Datos de Titulados	2016/17	2017/18	2018/19
Titulados	7	3	7
Nota media de los titulados	8,47	8,08	8,41

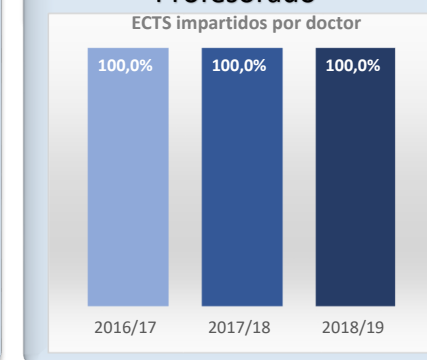
Resultados



Datos de Resultados	2016/17	2017/18	2018/19
Tasa de abandono	29%	0%	25%
Tasa de graduación	71%	100%	75%
Alumnos cohorte	7	6	8

*Año cohorte de entrada: 2014 2015 2016

Profesorado



Datos de ECTS Impartidos por doctor	2016/17	2017/18	2018/19
	100,0%	100,0%	100,0%