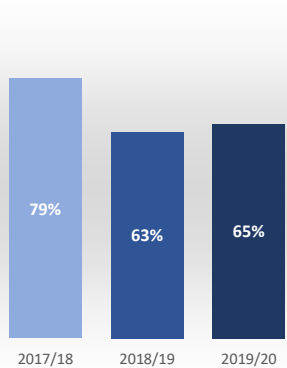


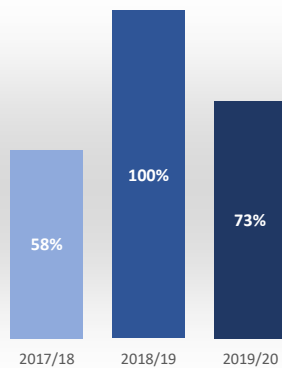
# Máster Universitario en Desarrollo y Crecimiento Económico

## Acceso

Admitidos / Total Solicitudes

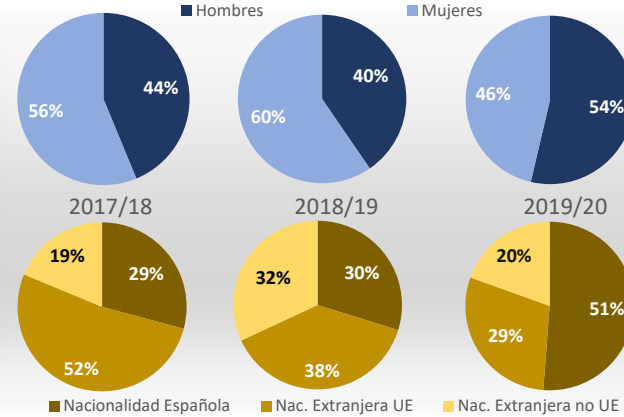


Matriculados / Oferta



Datos de Acceso	2017/18	2018/19	2019/20
Oferta	40	40	40
Solicitudes 1ª opción	83	113	98
Admitidos	69	83	72
Alumnos de nuevo ingreso	23	40	29
Admitidos/Total Solicitudes	79%	63%	65%
Cobertura (Matric./Oferta)	58%	100%	73%

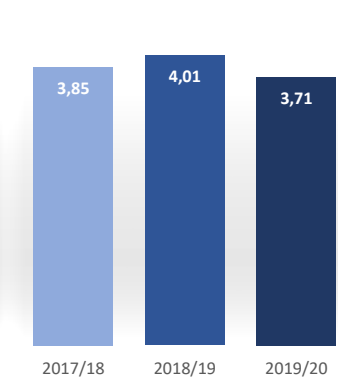
## Matrícula por género y nacionalidad



Datos de Matrícula	2017/18	2018/19	2019/20
Hombres	44%	40%	54%
Mujeres	56%	60%	46%
Nacionalidad Española	29%	30%	51%
Nac. Extranjera UE	52%	38%	29%
Nac. Extranjera no UE	19%	32%	20%
Nº total de alumnos	48	47	41

## Satisfacción

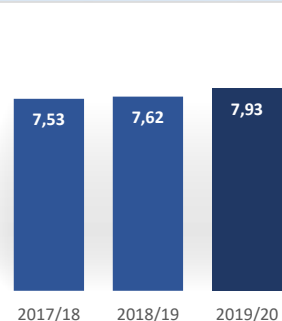
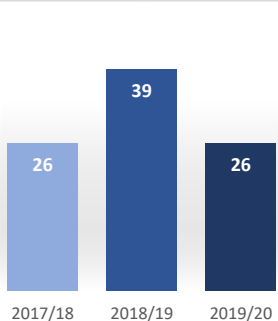
De los estudiantes con el profesorado



Datos de Satisfacción	2017/18	2018/19	2019/20
2017/18	3,85		
2018/19		4,01	
2019/20			3,71

\*Medida global de calidad. Valores 1-5

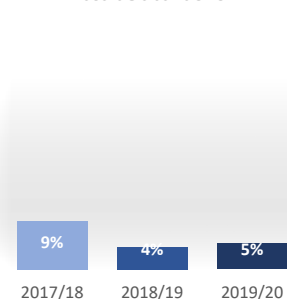
## Titulados



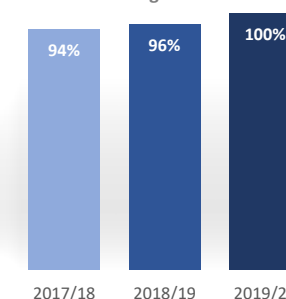
Datos de Titulados	2017/18	2018/19	2019/20
Titulados	26	39	26
Nota media de los titulados	7,53	7,62	7,93

## Resultados

Tasa de abandono



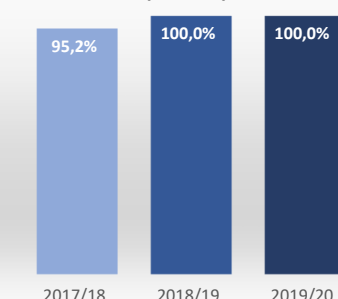
Tasa de graduación



Datos de Resultados	2017/18	2018/19	2019/20
Tasa de abandono	9%	4%	5%
Tasa de graduación	94%	96%	100%
Alumnos cohorte	32	23	40
*Año cohorte de entrada:	2016	2017	2018

## Profesorado

ECTS impartidos por doctor



Datos de ECTS Impartidos por doctor	2017/18	2018/19	2019/20
2017/18	95,2%		
2018/19		100,0%	
2019/20			100,0%

\*Fecha de generación:

20/07/2021