Máster Universitario en Teoría y Critica de la Cultura

Acceso

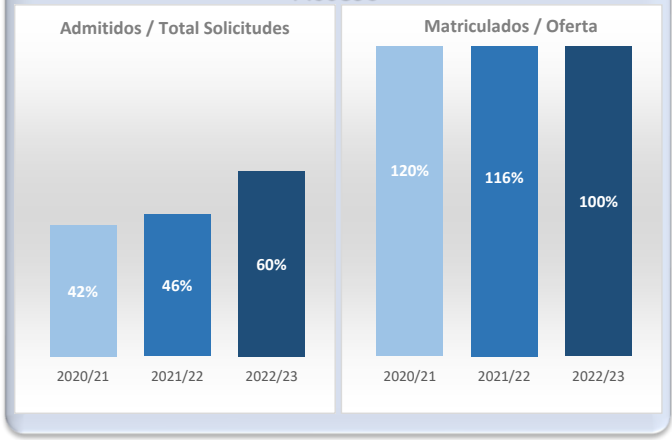

Matrícula por género y nacionalidad

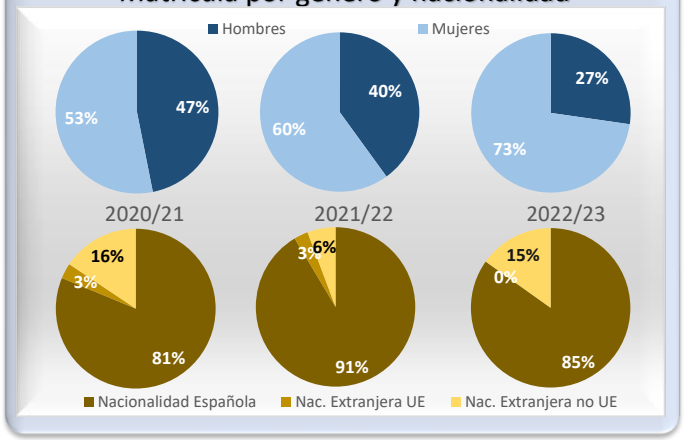

Satisfacción

Datos de Acceso	2020/21	2021/22	2022/23
Oferta	25	25	25
Solicitudes 1ª opción	80	79	59
Admitidos	47	43	46
Alumnos de nuevo ingreso	30	29	25
Admitidos/Total Solicitudes	42%	46%	60%
Cobertura (Matric./Oferta)	120%	116%	100%

Datos de Matrícula	2020/21	2021/22	2022/23
Hombres	47%	40%	27%
Mujeres	53%	60%	73%
Nacionalidad Española	81%	91%	85%
Nac. Extranjera UE	3%	3%	0%
Nac. Extranjera no UE	16%	6%	15%
Nº total de alumnos	32	35	33

Datos de Satisfacción	
2020/21	4,28
2021/22	4,43
2022/23	4,32

**Medida global de calidad. Valores 1-5*

Titulados

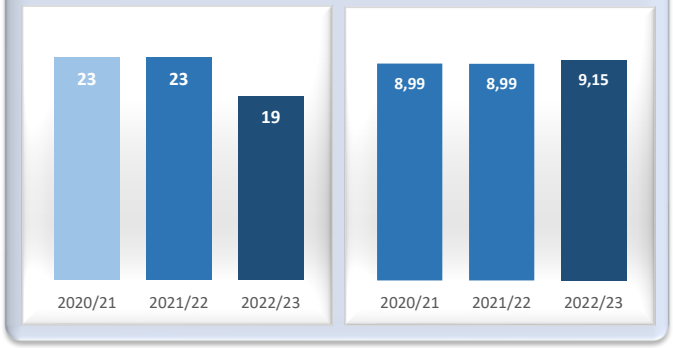

Resultados

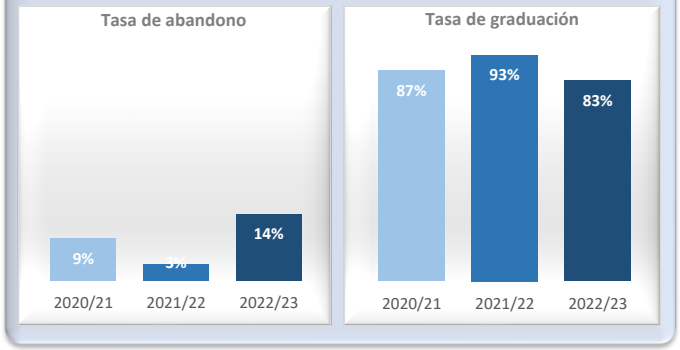

Profesorado

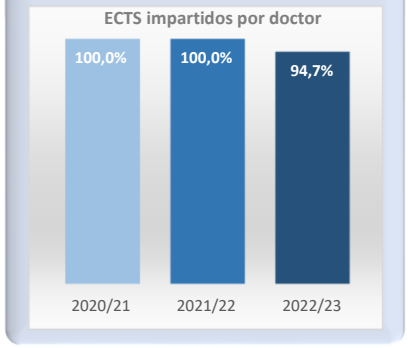

Datos de Titulados	2020/21	2021/22	2022/23
Titulados	23	23	19
Nota media de los titulados	8,99	8,99	9,15

Datos de Resultados	2020/21	2021/22	2022/23
Tasa de abandono	9%	3%	14%
Tasa de graduación	87%	93%	83%
Alumnos cohorte	23	30	29
**Año cohorte de entrada:*	*2019*	*2020*	*2021*

Datos de ECTS Impartidos por doctor	
2020/21	############
2021/22	############
2022/23	94,7%

**Fecha de generación:* *08/03/2024*