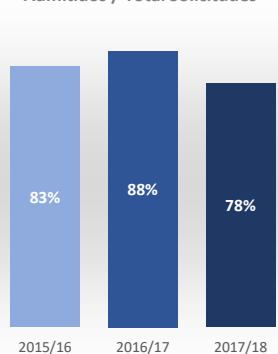


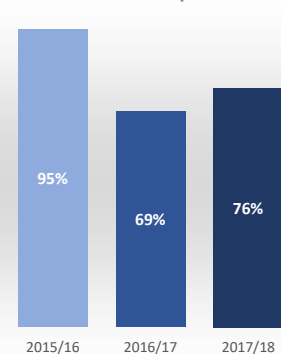
Master Universitario en Ingeniería de Telecomunicación

Acceso

Admitidos / Total Solicitudes

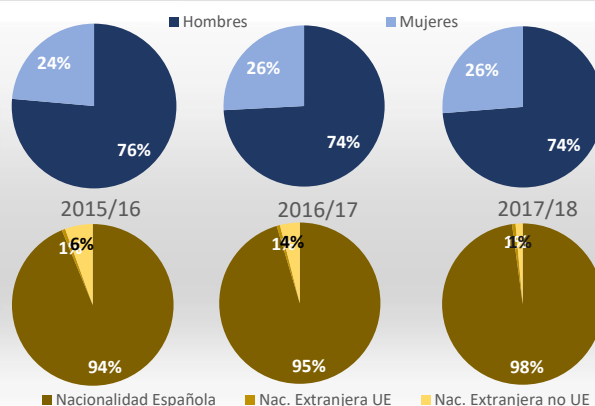


Matriculados / Oferta



Datos de Acceso	2015/16	2016/17	2017/18
Oferta	80	80	80
Solicitudes 1ª opción	117	89	86
Admitidos	142	96	84
Alumnos de nuevo ingreso	76	55	61
Admitidos/Total Solicitudes	83%	88%	78%
Cobertura (Matric./Oferta)	95%	69%	76%

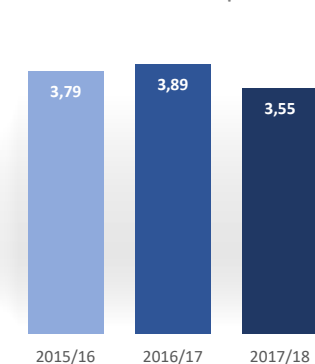
Matrícula por género y nacionalidad



Datos de Matrícula	2015/16	2016/17	2017/18
Hombres	76%	74%	74%
Mujeres	24%	26%	26%
Nacionalidad Española	94%	95%	98%
Nac. Extranjera UE	1%	1%	1%
Nac. Extranjera no UE	6%	4%	1%
Nº total de alumnos	144	151	141

Satisfacción

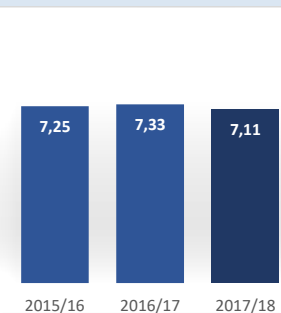
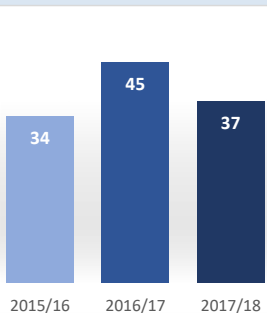
De los estudiantes con el profesorado



Datos de Satisfacción	2015/16	2016/17	2017/18
	3,79	3,89	3,55

*Medida global de calidad. Valores 1-5

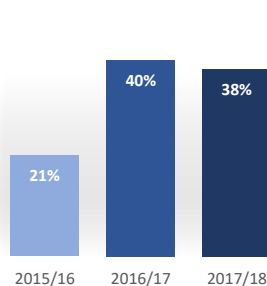
Titulados



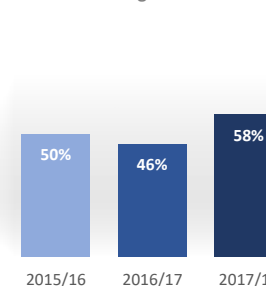
Datos de Titulados	2015/16	2016/17	2017/18
Titulados	34	45	37
Nota media de los titulados	7,25	7,33	7,11

Resultados

Tasa de abandono



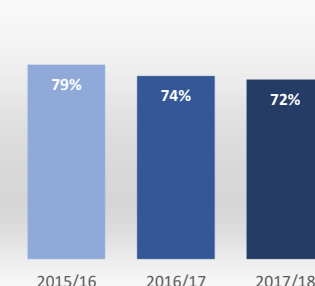
Tasa de graduación



Datos de Resultados	2015/16	2016/17	2017/18
Tasa de abandono	21%	40%	38%
Tasa de graduación	50%	46%	58%
Alumnos cohorte	34	50	76
*Año cohorte de entrada:	2013	2014	2015

Profesorado

ECTS impartidos por doctor



Datos de ECTS Impartidos por doctor	2015/16	2016/17	2017/18
	79%	74%	72%