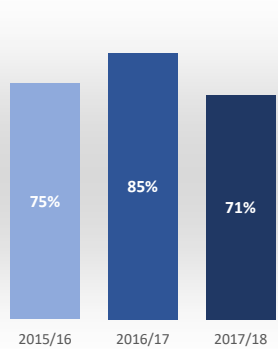


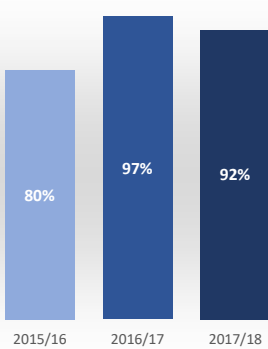
Master Universitario en Ingeniería Industrial

Acceso

Admitidos / Total Solicitudes

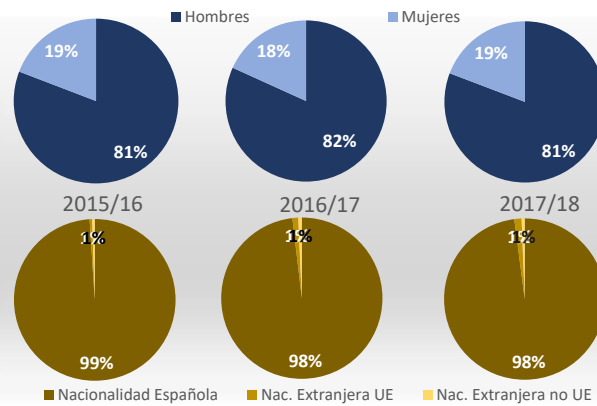


Matriculados / Oferta



Datos de Acceso	2015/16	2016/17	2017/18
Oferta	200	200	220
Solicitudes 1ª opción	356	370	369
Admitidos	313	326	275
Alumnos de nuevo ingreso	159	193	203
Admitidos/Total Solicitudes	75%	85%	71%
Cobertura (Matric./Oferta)	80%	97%	92%

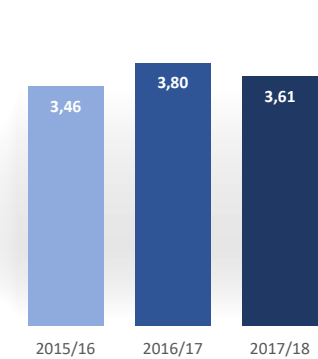
Matrícula por género y nacionalidad



Datos de Matrícula	2015/16	2016/17	2017/18
Hombres	81%	82%	81%
Mujeres	19%	18%	19%
Nacionalidad Española	99%	98%	98%
Nac. Extranjera UE	1%	1%	1%
Nac. Extranjera no UE	1%	1%	1%
Nº total de alumnos	391	428	484

Satisfacción

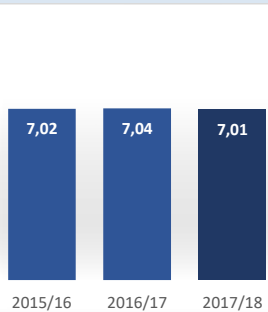
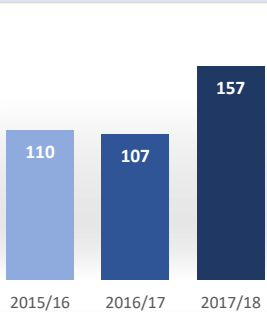
De los estudiantes con el profesorado



Datos de Satisfacción	2015/16	2016/17	2017/18
	3,46	3,80	3,61

*Medida global de calidad. Valores 1-5

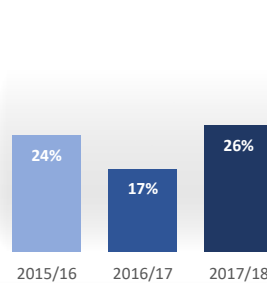
Titulados



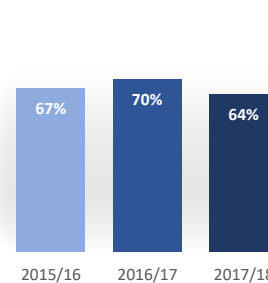
Datos de Titulados	2015/16	2016/17	2017/18
Titulados	110	107	157
Nota media de los titulados	7,02	7,04	7,01

Resultados

Tasa de abandono



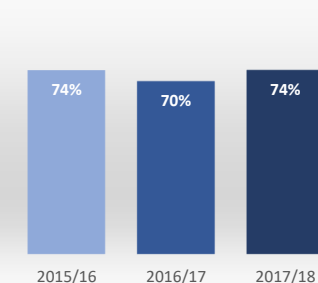
Tasa de graduación



Datos de Resultados	2015/16	2016/17	2017/18
Tasa de abandono	24%	17%	26%
Tasa de graduación	67%	70%	64%
Alumnos cohorte	114	154	159
*Año cohorte de entrada:	2013	2014	2015

Profesorado

ECTS impartidos por doctor



Datos de ECTS Impartidos por doctor	2015/16	2016/17	2017/18
	74%	70%	74%