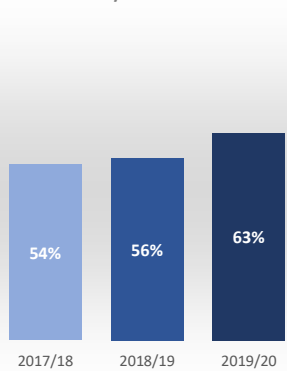


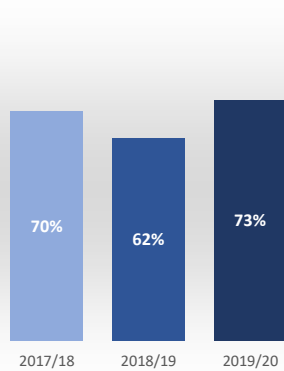
Master Universitario en Ciencias Actuariales y Financieras

Acceso

Admitidos / Total Solicitudes

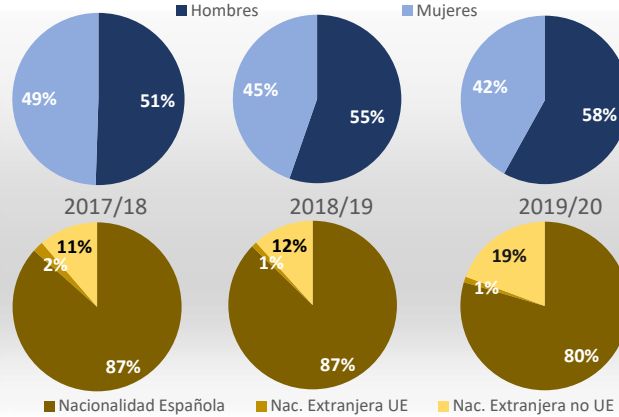


Matriculados / Oferta



Datos de Acceso	2017/18	2018/19	2019/20
Oferta	60	60	60
Solicitudes 1ª opción	132	132	116
Admitidos	74	80	81
Alumnos de nuevo ingreso	42	37	44
Admitidos/Total Solicitudes	54%	56%	63%
Cobertura (Matric./Oferta)	70%	62%	73%

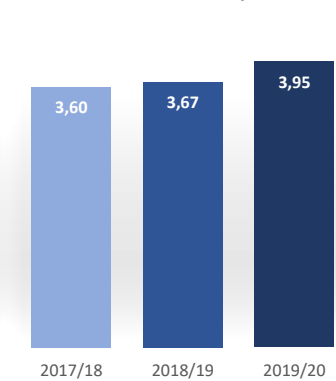
Matrícula por género y nacionalidad



Datos de Matrícula	2017/18	2018/19	2019/20
Hombres	51%	55%	58%
Mujeres	49%	45%	42%
Nacionalidad Española	87%	87%	80%
Nac. Extranjera UE	2%	1%	1%
Nac. Extranjera no UE	11%	12%	19%
Nº total de alumnos	97	94	93

Satisfacción

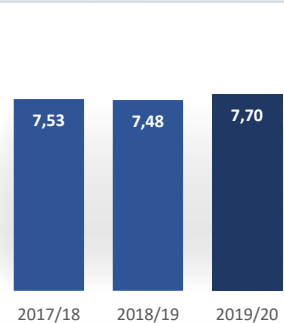
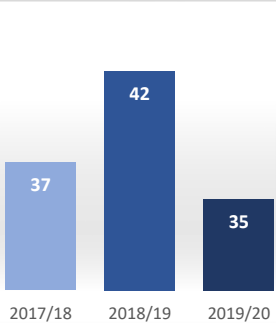
De los estudiantes con el profesorado



Datos de Satisfacción	2017/18	2019/20
	3,60	3,95

*Medida global de calidad. Valores 1-5

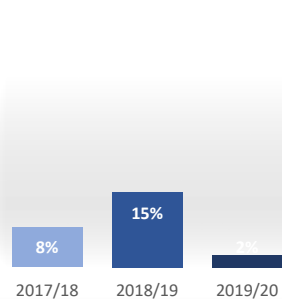
Titulados



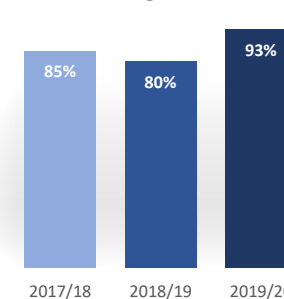
Datos de Titulados	2017/18	2018/19	2019/20
Titulados	37	42	35
Nota media de los titulados	7,53	7,48	7,70

Resultados

Tasa de abandono



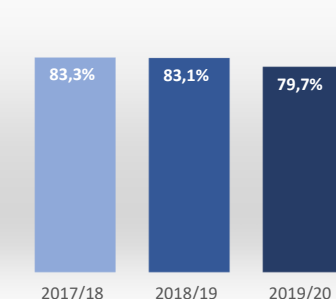
Tasa de graduación



Datos de Resultados	2017/18	2018/19	2019/20
Tasa de abandono	8%	15%	2%
Tasa de graduación	85%	80%	93%
Alumnos cohorte	39	41	42
*Año cohorte de entrada:	2015	2016	2017

Profesorado

ECTS impartidos por doctor



Datos de ECTS Impartidos por doctor	2017/18	2019/20
	83,3%	79,7%

*Fecha de generación:

20/07/2021