Estudio de inserción profesional UC3M

#N/D

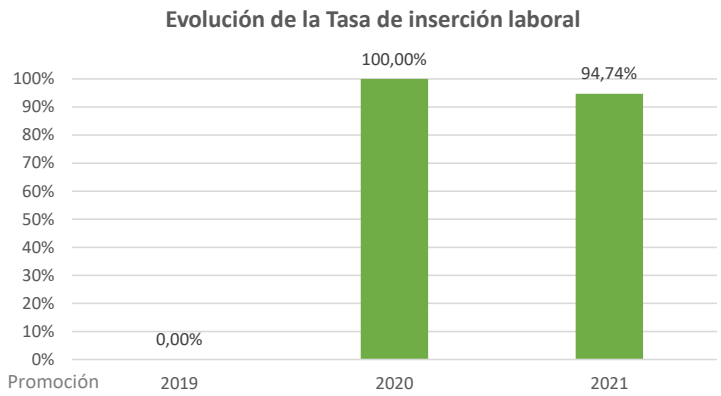

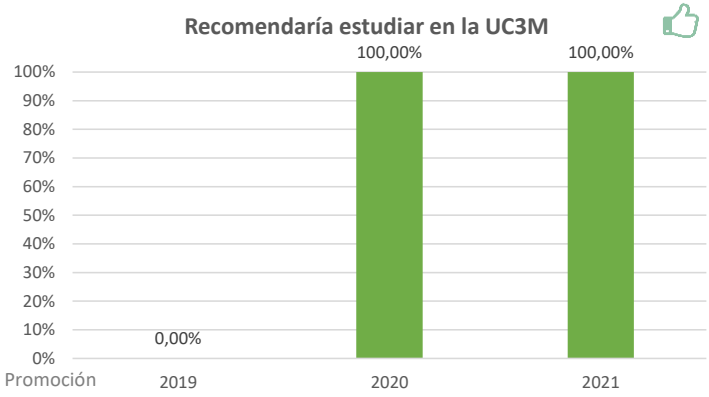

**Acceso al mercado laboral en el primer año después de la graduación*

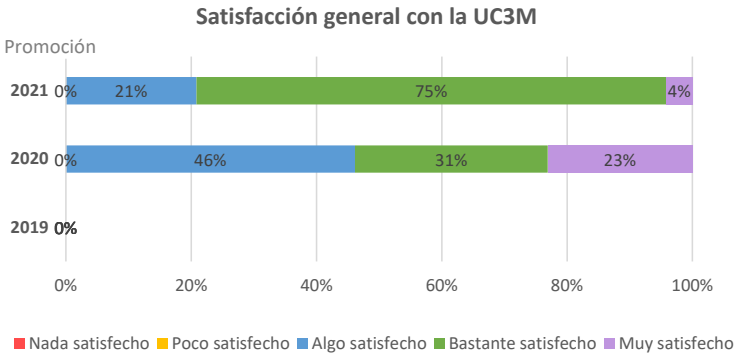

Promoción	2019	2020	2021
Poblacion	0	23	34
Tasa de respuesta	0,00%	56,52%	70,59%
Población activa	0,00%	76,92%	79,17%
Tasa de inserción laboral	0,00%	100,00%	94,74%
Tasa de empleo	0,00%	90,00%	78,95%
Población no activa	0,00%	23,08%	20,83%
Continúa estudiando	0,00%	100,00%	80,00%
Otros	0,00%	0,00%	20,00%

Valores extraídos de la encuesta realizada por la Fundación UC3M a los dos años de finalización de los estudios
www.orientacionyempleo.es
observatorio@fund.uc3m.es

**La tasa de empleo incluye "Estoy trabajando"*
**La tasa de inserción además de la tasa de empleo, incluye "Actualmente no trabajo, pero he trabajado después de finalizar mis estudios de Grado y estoy buscando empleo"*
**La tasa de empleo y la tasa de inserción se calculan sobre la población activa*