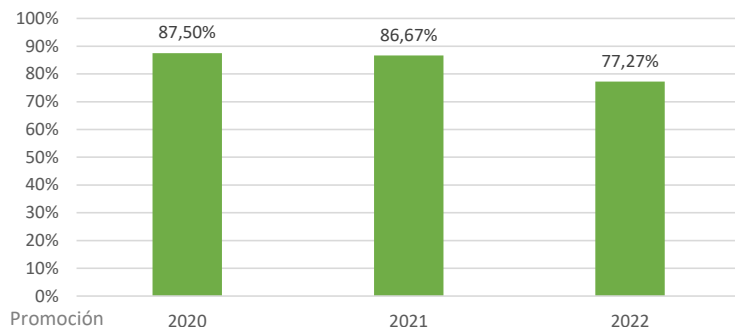
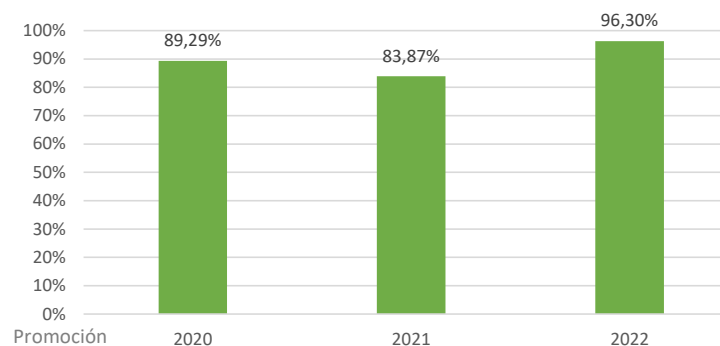


Evolución de la Tasa de inserción laboral

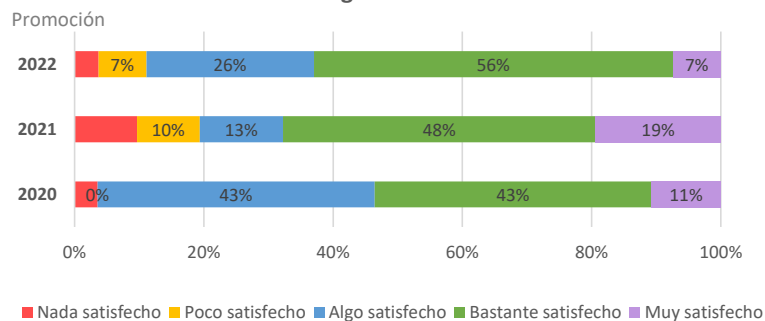


Recomendaría estudiar en la UC3M



*Acceso al mercado laboral en el primer año después de la graduación

Satisfacción general con la UC3M



Promoción	2020	2021	2022
Población	49	56	48
Tasa de respuesta	57,14%	55,36%	56,25%
Población activa	85,71%	96,77%	81,48%
Tasa de inserción laboral	87,50%	86,67%	77,27%
Tasa de empleo	70,83%	76,67%	63,64%
Población no activa	14,29%	3,23%	18,52%
Continúa estudiando	100,00%	100,00%	100,00%
Otros	0,00%	0,00%	0,00%

Valores extraídos de la encuesta realizada por la Fundación UC3M a los dos años de finalización de los estudios

www.orientacionyempleo.es

observatorio@fund.uc3m.es

*La tasa de empleo incluye "Estoy trabajando"

*La tasa de inserción además de la tasa de empleo, incluye "Actualmente no trabajo, pero he trabajado después de finalizar mis estudios de Grado y estoy buscando empleo"

*La tasa de empleo y la tasa de inserción se calculan sobre la población activa