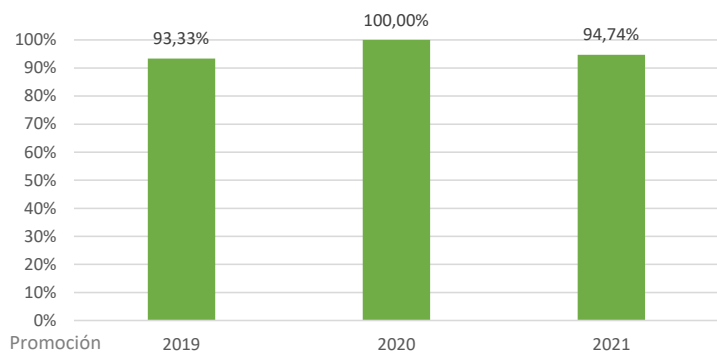
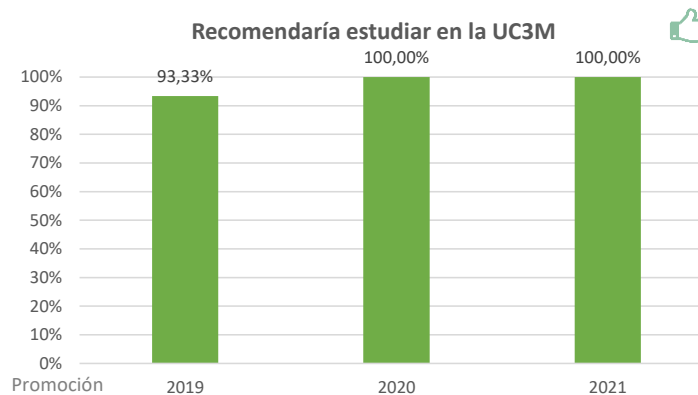


Evolución de la Tasa de inserción laboral

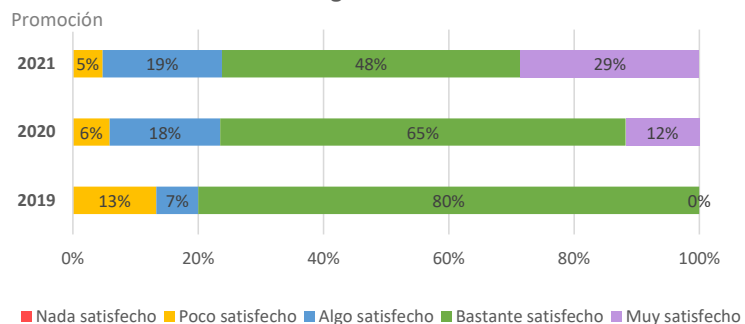


Recomendaría estudiar en la UC3M



*Acceso al mercado laboral en el primer año después de la graduación

Satisfacción general con la UC3M



Promoción	2019	2020	2021
Población	25	29	35
Tasa de respuesta	60,00%	58,62%	60,00%
Población activa	100,00%	100,00%	90,48%
Tasa de inserción laboral	93,33%	100,00%	94,74%
Tasa de empleo	73,33%	100,00%	84,21%
Población no activa	0,00%	0,00%	9,52%
Continúa estudiando	0,00%	0,00%	100,00%
Otros	0,00%	0,00%	0,00%

Valores extraídos de la encuesta realizada por la Fundación UC3M a los dos años de finalización de los estudios

www.orientacionyempleo.es

observatorio@fund.uc3m.es

*La tasa de empleo incluye "Estoy trabajando"

*La tasa de inserción además de la tasa de empleo, incluye "Actualmente no trabajo, pero he trabajado después de finalizar mis estudios de Grado y estoy buscando empleo"

*La tasa de empleo y la tasa de inserción se calculan sobre la población activa