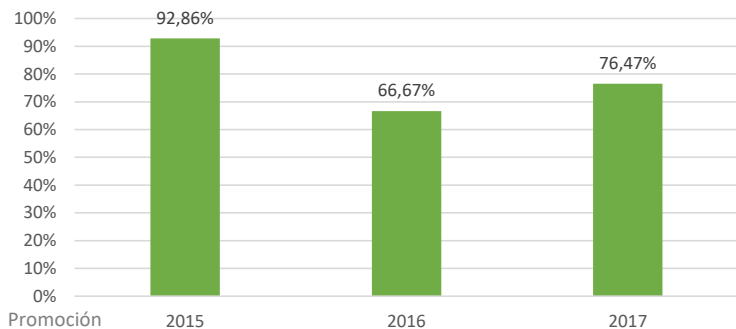
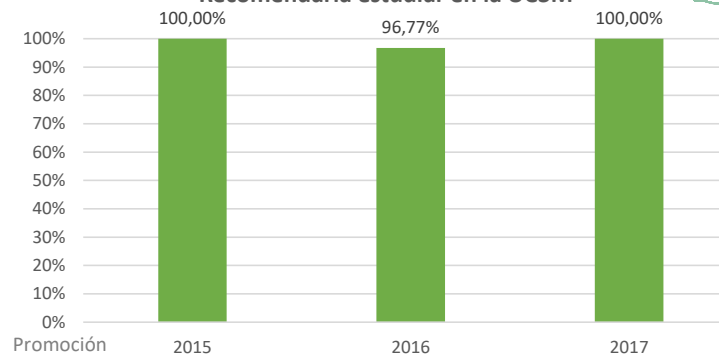


Evolución de la Tasa de inserción laboral

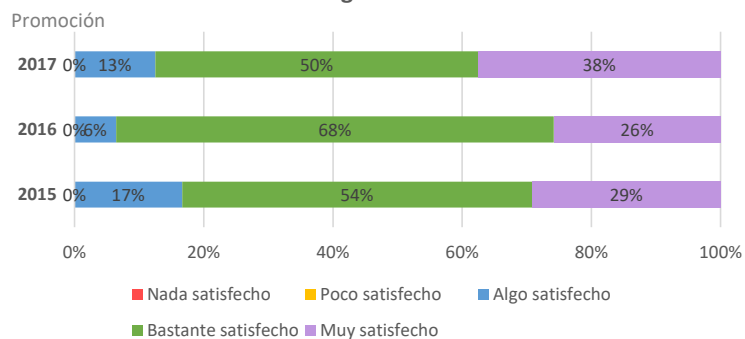


Recomendaría estudiar en la UC3M



*Acceso al mercado laboral en el primer año después de la graduación

Satisfacción general con la UC3M



Promoción	2015	2016	2017
Población	45	57	45
Tasa de respuesta	53,33%	54,39%	53,33%
Población activa	58,33%	77,42%	70,83%
Tasa de inserción laboral	92,86%	66,67%	76,47%
Tasa de empleo	92,86%	50,00%	76,47%
Población no activa	41,67%	22,58%	29,17%
Continúa estudiando	100,00%	85,71%	100,00%
Otros	0,00%	14,29%	0,00%

Valores extraídos de la encuesta realizada por la Fundación UC3M al año de finalización de los estudios

www.orientacionyempleo.es

observatorio@fund.uc3m.es

*La tasa de empleo incluye "Estoy trabajando"

*La tasa de inserción además de la tasa de empleo, incluye "Actualmente no trabajo, pero he trabajado después de finalizar mis estudios de Grado y estoy buscando empleo"

*La tasa de empleo y la tasa de inserción se calculan sobre la población activa