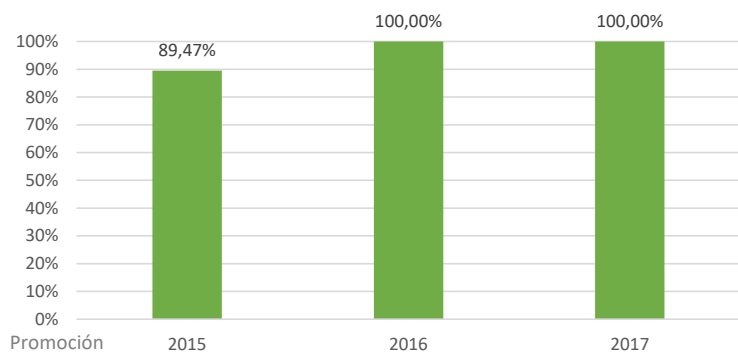
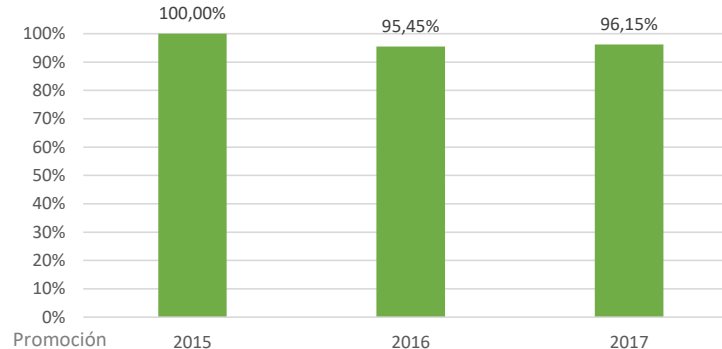


Evolución de la Tasa de inserción laboral

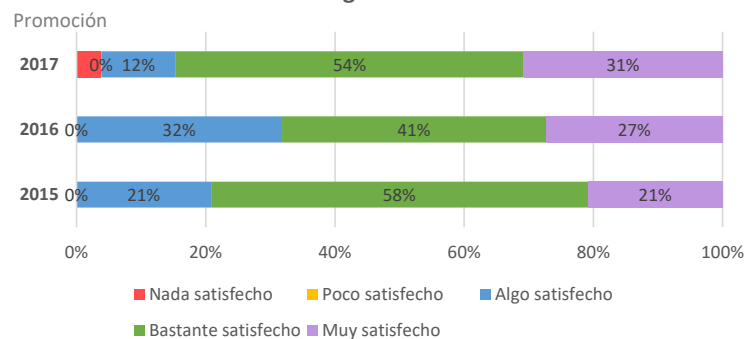


Recomendaría estudiar en la UC3M



\*Acceso al mercado laboral en el primer año después de la graduación

Satisfacción general con la UC3M



Promoción	2015	2016	2017
Población	47	40	48
Tasa de respuesta	51,06%	55,00%	54,17%
Población activa	79,17%	81,82%	88,46%
Tasa de inserción laboral	89,47%	100,00%	100,00%
Tasa de empleo	78,95%	100,00%	95,65%
Población no activa	20,83%	18,18%	11,54%
Continúa estudiando	100,00%	100,00%	100,00%
Otros	0,00%	0,00%	0,00%

Valores extraídos de la encuesta realizada por la Fundación UC3M al año de finalización de los estudios

[www.orientacionyempleo.es](http://www.orientacionyempleo.es)

[observatorio@fund.uc3m.es](mailto:observatorio@fund.uc3m.es)

\*La tasa de empleo incluye "Estoy trabajando"

\*La tasa de inserción además de la tasa de empleo, incluye "Actualmente no trabajo, pero he trabajado después de finalizar mis estudios de Grado y estoy buscando empleo"

\*La tasa de empleo y la tasa de inserción se calculan sobre la población activa