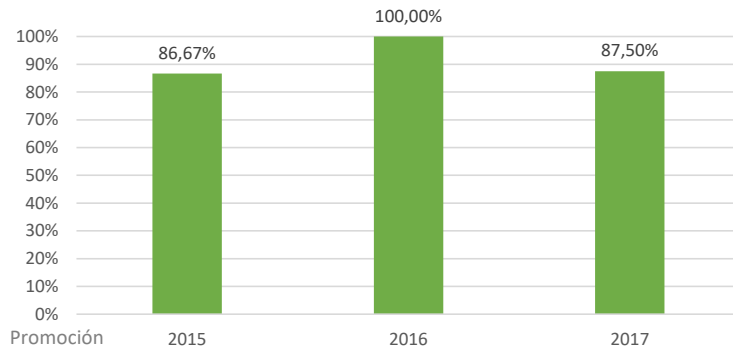
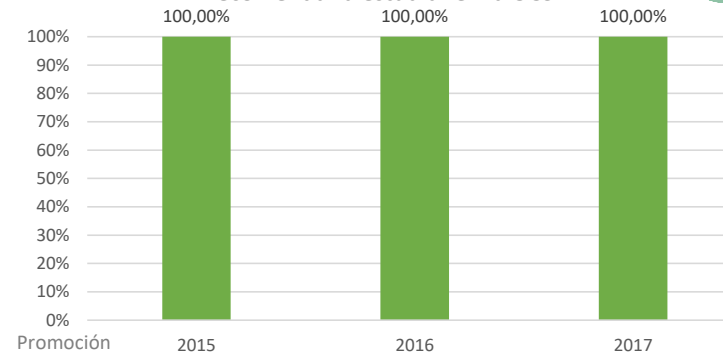


Evolución de la Tasa de inserción laboral

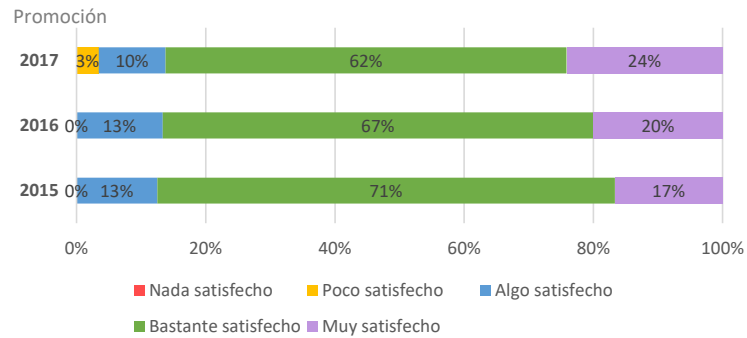


Recomendaría estudiar en la UC3M



*Acceso al mercado laboral en el primer año después de la graduación

Satisfacción general con la UC3M



Promoción	2015	2016	2017
Población	43	27	53
Tasa de respuesta	55,81%	55,56%	54,72%
Población activa	62,50%	60,00%	82,76%
Tasa de inserción laboral	86,67%	100,00%	87,50%
Tasa de empleo	73,33%	77,78%	70,83%
Población no activa	37,50%	40,00%	17,24%
Continúa estudiando	100,00%	83,33%	100,00%
Otros	0,00%	16,67%	0,00%

Valores extraídos de la encuesta realizada por la Fundación UC3M al año de finalización de los estudios

www.orientacionyempleo.es

observatorio@fund.uc3m.es

*La tasa de empleo incluye "Estoy trabajando"

*La tasa de inserción además de la tasa de empleo, incluye "Actualmente no trabajo, pero he trabajado después de finalizar mis estudios de Grado y estoy buscando empleo"

*La tasa de empleo y la tasa de inserción se calculan sobre la población activa