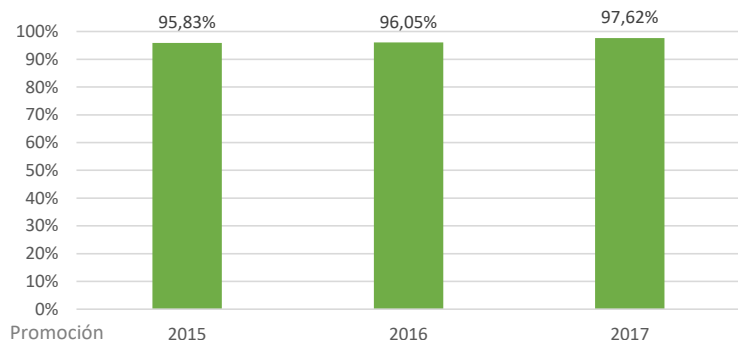
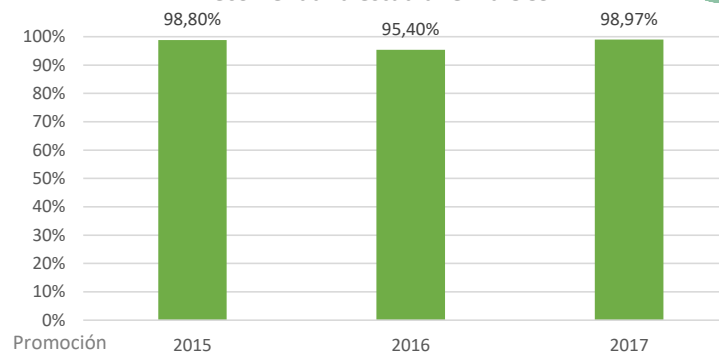


Evolución de la Tasa de inserción laboral

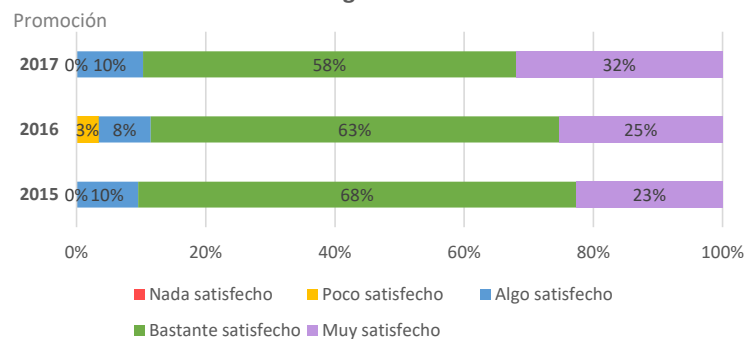


Recomendaría estudiar en la UC3M



\*Acceso al mercado laboral en el primer año después de la graduación

Satisfacción general con la UC3M



Promoción	2015	2016	2017
Población	161	163	179
Tasa de respuesta	52,17%	53,37%	54,19%
Población activa	85,71%	87,36%	86,60%
Tasa de inserción laboral	95,83%	96,05%	97,62%
Tasa de empleo	87,50%	93,42%	91,67%
Población no activa	14,29%	12,64%	13,40%
Continúa estudiando	91,67%	90,91%	92,31%
Otros	8,33%	9,09%	7,69%

Valores extraídos de la encuesta realizada por la Fundación UC3M al año de finalización de los estudios

[www.orientacionyempleo.es](http://www.orientacionyempleo.es)

[observatorio@fund.uc3m.es](mailto:observatorio@fund.uc3m.es)

\*La tasa de empleo incluye "Estoy trabajando"

\*La tasa de inserción además de la tasa de empleo, incluye "Actualmente no trabajo, pero he trabajado después de finalizar mis estudios de Grado y estoy buscando empleo"

\*La tasa de empleo y la tasa de inserción se calculan sobre la población activa