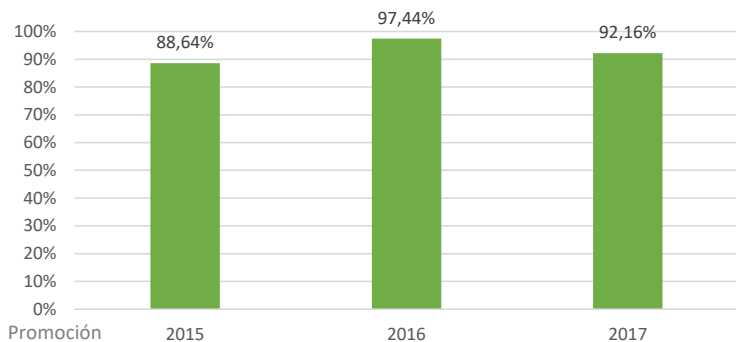
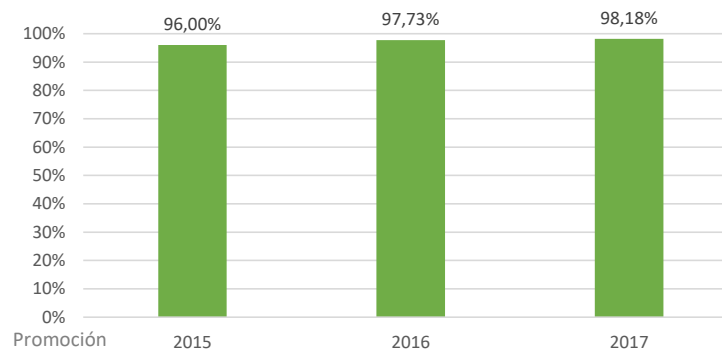


Evolución de la Tasa de inserción laboral

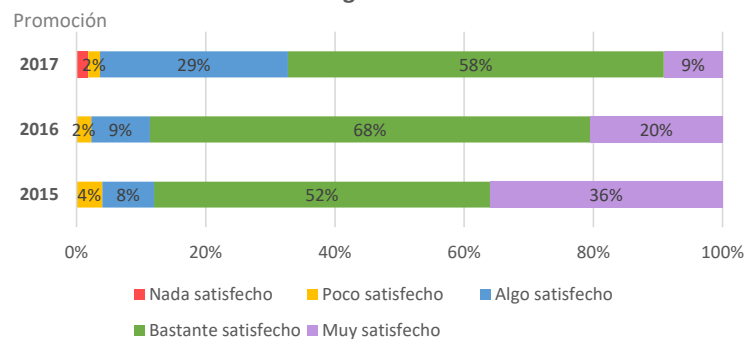


Recomendaría estudiar en la UC3M



\*Acceso al mercado laboral en el primer año después de la graduación

Satisfacción general con la UC3M



Promoción	2015	2016	2017
Población	96	82	102
Tasa de respuesta	52,08%	53,66%	53,92%
Población activa	88,00%	88,64%	92,73%
Tasa de inserción laboral	88,64%	97,44%	92,16%
Tasa de empleo	79,55%	89,74%	80,39%
Población no activa	12,00%	11,36%	7,27%
Continúa estudiando	66,67%	80,00%	100,00%
Otros	33,33%	20,00%	0,00%

Valores extraídos de la encuesta realizada por la Fundación UC3M al año de finalización de los estudios

[www.orientacionyempleo.es](http://www.orientacionyempleo.es)

[observatorio@fund.uc3m.es](mailto:observatorio@fund.uc3m.es)

\*La tasa de empleo incluye "Estoy trabajando"

\*La tasa de inserción además de la tasa de empleo, incluye "Actualmente no trabajo, pero he trabajado después de finalizar mis estudios de Grado y estoy buscando empleo"

\*La tasa de empleo y la tasa de inserción se calculan sobre la población activa