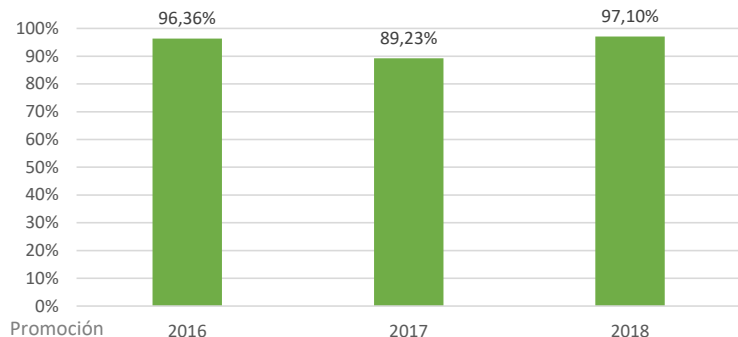
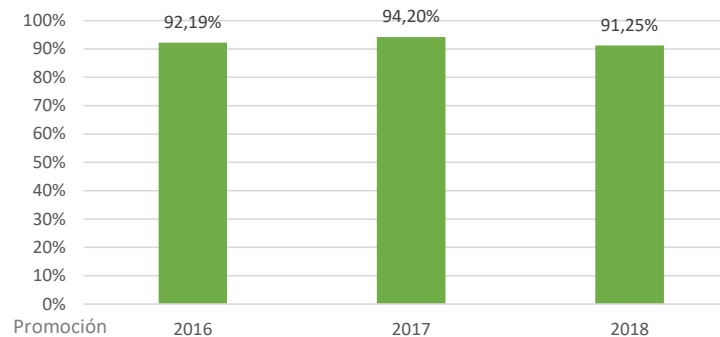


Evolución de la Tasa de inserción laboral

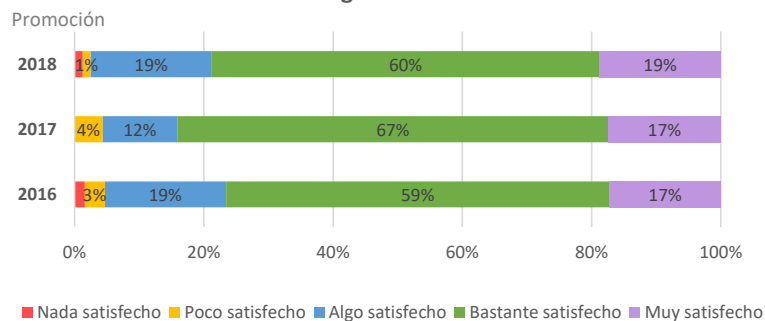


Recomendaría estudiar en la UC3M



*Acceso al mercado laboral en el primer año después de la graduación

Satisfacción general con la UC3M



Promoción	2016	2017	2018
Población	119	127	123
Tasa de respuesta	53,78%	54,33%	65,04%
Población activa	85,94%	94,20%	86,25%
Tasa de inserción laboral	96,36%	89,23%	97,10%
Tasa de empleo	85,45%	76,92%	95,65%
Población no activa	14,06%	5,80%	13,75%
Continúa estudiando	100,00%	100,00%	90,91%
Otros	0,00%	0,00%	9,09%

Valores extraídos de la encuesta realizada por la Fundación UC3M al año de finalización de los estudios

www.orientacionyempleo.es

observatorio@fund.uc3m.es

*La tasa de empleo incluye "Estoy trabajando"

*La tasa de inserción además de la tasa de empleo, incluye "Actualmente no trabajo, pero he trabajado después de finalizar mis estudios de Grado y estoy buscando empleo"

*La tasa de empleo y la tasa de inserción se calculan sobre la población activa