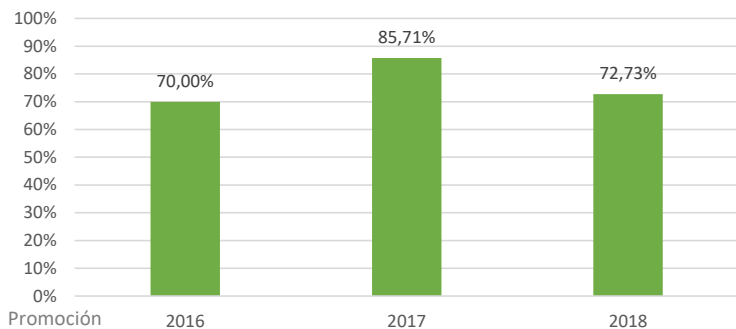
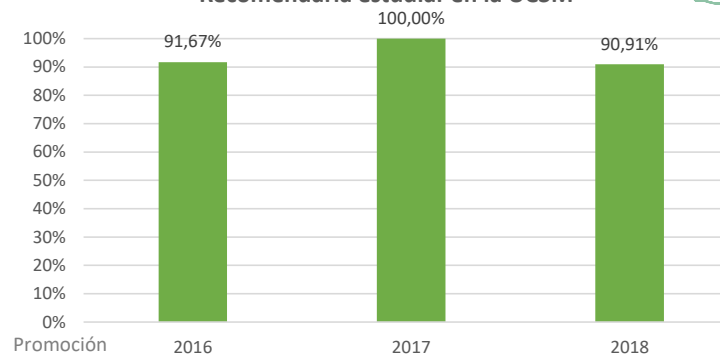


Evolución de la Tasa de inserción laboral

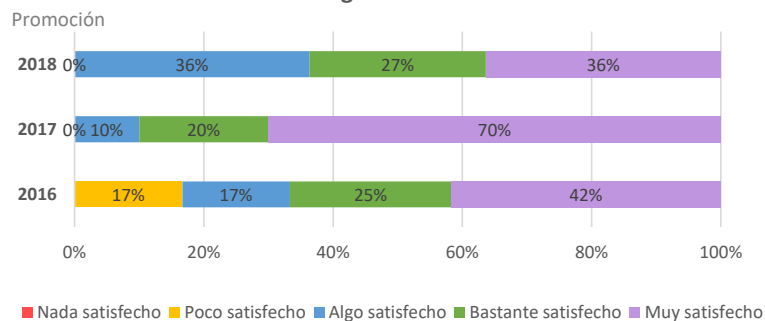


Recomendaría estudiar en la UC3M



\*Acceso al mercado laboral en el primer año después de la graduación

Satisfacción general con la UC3M



Promoción	2016	2017	2018
Población	22	18	17
Tasa de respuesta	54,55%	55,56%	64,71%
Población activa	83,33%	70,00%	100,00%
Tasa de inserción laboral	70,00%	85,71%	72,73%
Tasa de empleo	40,00%	57,14%	45,45%
Población no activa	16,67%	30,00%	0,00%
Continúa estudiando	100,00%	66,67%	0,00%
Otros	0,00%	33,33%	100,00%

Valores extraídos de la encuesta realizada por la Fundación UC3M al año de finalización de los estudios

[www.orientacionyempleo.es](http://www.orientacionyempleo.es)

[observatorio@fund.uc3m.es](mailto:observatorio@fund.uc3m.es)

\*La tasa de empleo incluye "Estoy trabajando"

\*La tasa de inserción además de la tasa de empleo, incluye "Actualmente no trabajo, pero he trabajado después de finalizar mis estudios de Grado y estoy buscando empleo"

\*La tasa de empleo y la tasa de inserción se calculan sobre la población activa