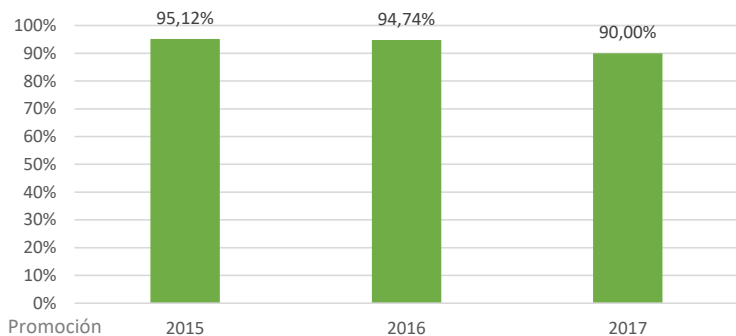
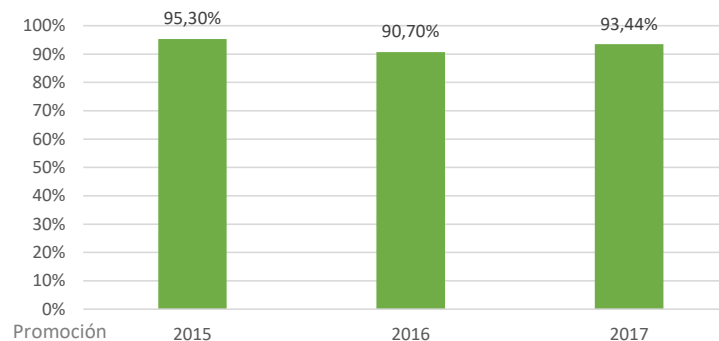


Evolución de la Tasa de inserción laboral

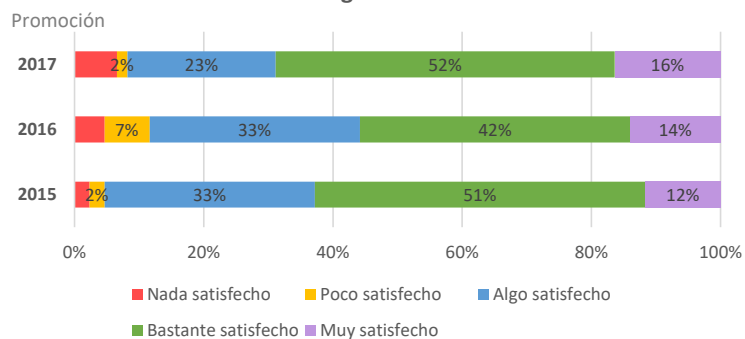


Recomendaría estudiar en la UC3M



\*Acceso al mercado laboral en el primer año después de la graduación

Satisfacción general con la UC3M



Promoción	2015	2016	2017
Población	82	80	112
Tasa de respuesta	52,44%	53,75%	54,46%
Población activa	95,35%	88,37%	81,97%
Tasa de inserción laboral	95,12%	94,74%	90,00%
Tasa de empleo	87,80%	81,58%	64,00%
Población no activa	4,65%	11,63%	18,03%
Continúa estudiando	100,00%	80,00%	81,82%
Otros	0,00%	20,00%	18,18%

Valores extraídos de la encuesta realizada por la Fundación UC3M al año de finalización de los estudios

[www.orientacionyempleo.es](http://www.orientacionyempleo.es)

[observatorio@fund.uc3m.es](mailto:observatorio@fund.uc3m.es)

\*La tasa de empleo incluye "Estoy trabajando"

\*La tasa de inserción además de la tasa de empleo, incluye "Actualmente no trabajo, pero he trabajado después de finalizar mis estudios de Grado y estoy buscando empleo"

\*La tasa de empleo y la tasa de inserción se calculan sobre la población activa