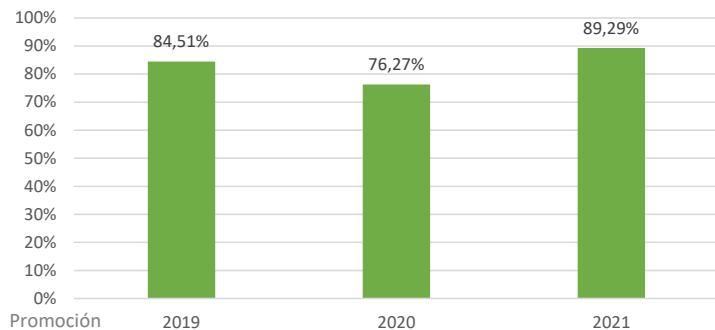
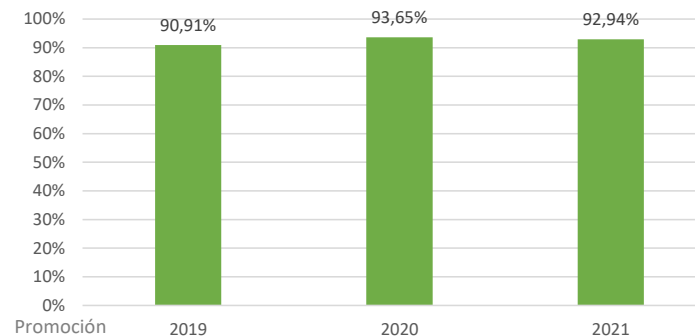


Evolución de la Tasa de inserción laboral

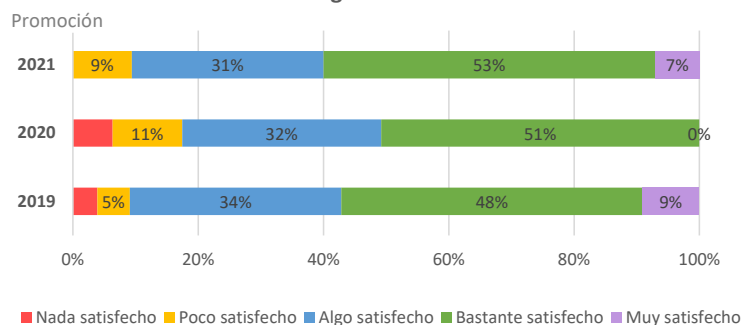


Recomendaría estudiar en la UC3M



*Acceso al mercado laboral en el primer año después de la graduación

Satisfacción general con la UC3M



| Promoción | 2019 | 2020 | 2021 |
|---------------------------|--------|--------|---------|
| Población | 133 | 110 | 155 |
| Tasa de respuesta | 57,89% | 57,27% | 54,84% |
| Población activa | 92,21% | 93,65% | 98,82% |
| Tasa de inserción laboral | 84,51% | 76,27% | 89,29% |
| Tasa de empleo | 70,42% | 59,32% | 66,67% |
| Población no activa | 7,79% | 6,35% | 1,18% |
| Continúa estudiando | 50,00% | 75,00% | 100,00% |
| Otros | 50,00% | 25,00% | 0,00% |

Valores extraídos de la encuesta realizada por la Fundación UC3M a los dos años de finalización de los estudios

www.orientacionyempleo.es

observatorio@fund.uc3m.es

*La tasa de empleo incluye "Estoy trabajando"

*La tasa de inserción además de la tasa de empleo, incluye "Actualmente no trabajo, pero he trabajado después de finalizar mis estudios de Grado y estoy buscando empleo"

*La tasa de empleo y la tasa de inserción se calculan sobre la población activa