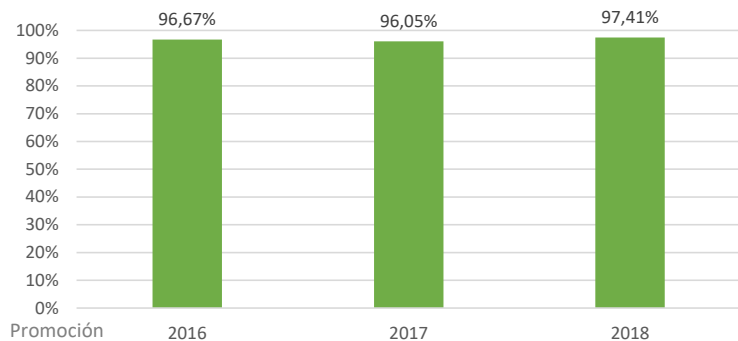
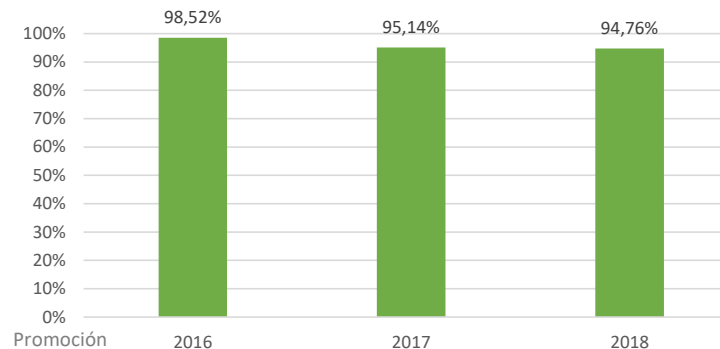


Evolución de la Tasa de inserción laboral

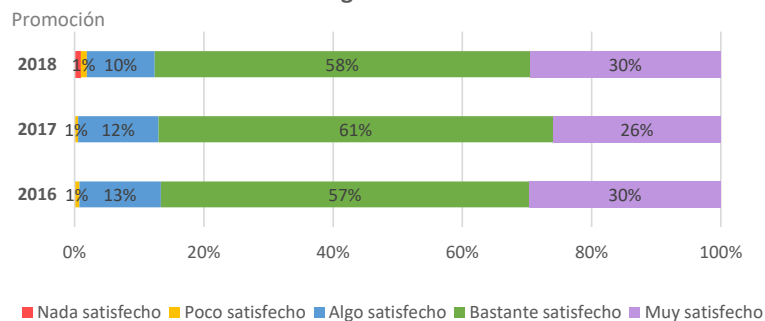


Recomendaría estudiar en la UC3M



*Acceso al mercado laboral en el primer año después de la graduación

Satisfacción general con la UC3M



Promoción	2016	2017	2018
Población	252	341	323
Tasa de respuesta	53,57%	54,25%	65,02%
Población activa	88,89%	95,68%	91,90%
Tasa de inserción laboral	96,67%	96,05%	97,41%
Tasa de empleo	84,17%	88,14%	87,56%
Población no activa	11,11%	4,32%	8,10%
Continúa estudiando	93,33%	100,00%	100,00%
Otros	6,67%	0,00%	0,00%

Valores extraídos de la encuesta realizada por la Fundación UC3M al año de finalización de los estudios

www.orientacionyempleo.es

observatorio@fund.uc3m.es

*La tasa de empleo incluye "Estoy trabajando"

*La tasa de inserción además de la tasa de empleo, incluye "Actualmente no trabajo, pero he trabajado después de finalizar mis estudios de Grado y estoy buscando empleo"

*La tasa de empleo y la tasa de inserción se calculan sobre la población activa