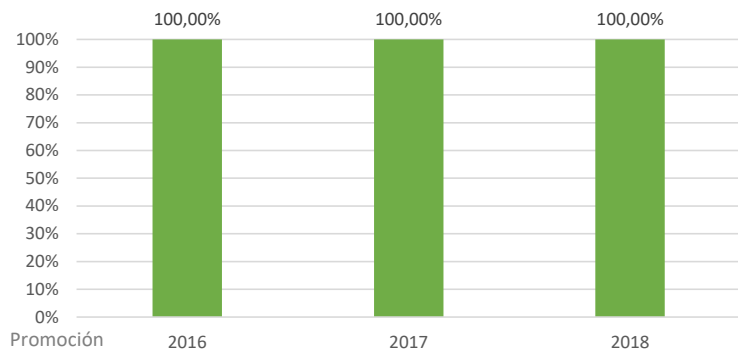
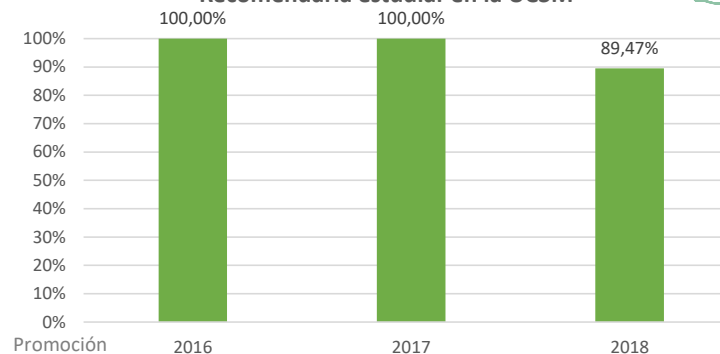


Evolución de la Tasa de inserción laboral

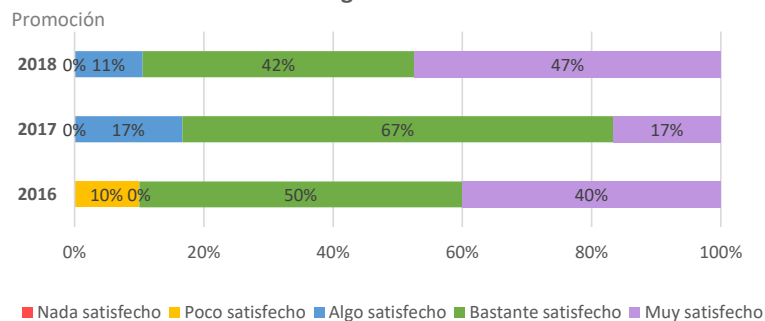


Recomendaría estudiar en la UC3M



*Acceso al mercado laboral en el primer año después de la graduación

Satisfacción general con la UC3M



Promoción	2016	2017	2018
Población	18	22	29
Tasa de respuesta	55,56%	54,55%	65,52%
Población activa	100,00%	91,67%	94,74%
Tasa de inserción laboral	100,00%	100,00%	100,00%
Tasa de empleo	100,00%	100,00%	100,00%
Población no activa	0,00%	8,33%	5,26%
Continúa estudiando	0,00%	100,00%	100,00%
Otros	0,00%	0,00%	0,00%

Valores extraídos de la encuesta realizada por la Fundación UC3M al año de finalización de los estudios

www.orientacionyempleo.es

observatorio@fund.uc3m.es

*La tasa de empleo incluye "Estoy trabajando"

*La tasa de inserción además de la tasa de empleo, incluye "Actualmente no trabajo, pero he trabajado después de finalizar mis estudios de Grado y estoy buscando empleo"

*La tasa de empleo y la tasa de inserción se calculan sobre la población activa