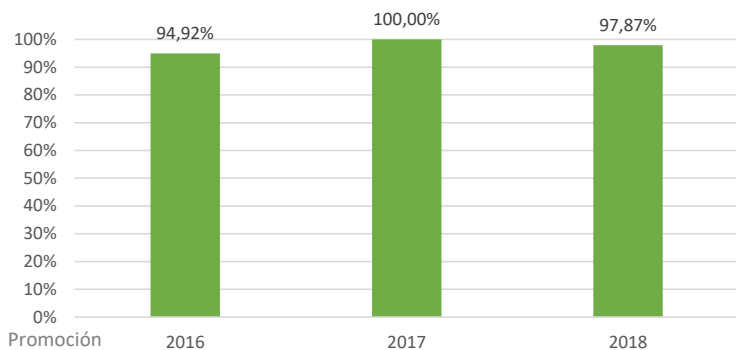
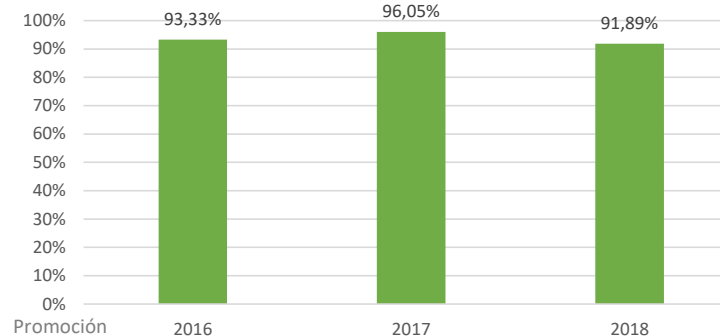


Evolución de la Tasa de inserción laboral

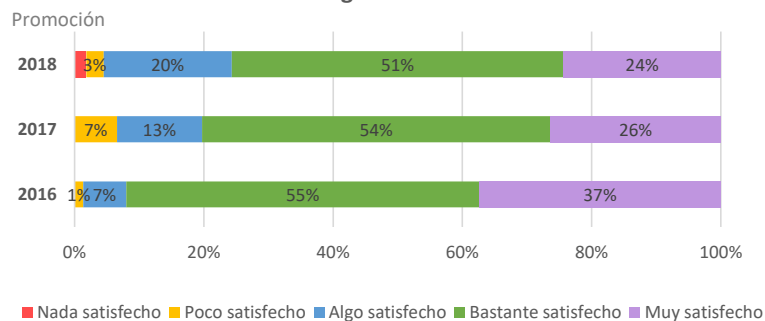


Recomendaría estudiar en la UC3M



*Acceso al mercado laboral en el primer año después de la graduación

Satisfacción general con la UC3M



Promoción	2016	2017	2018
Población	139	139	170
Tasa de respuesta	53,96%	54,68%	65,29%
Población activa	78,67%	85,53%	84,68%
Tasa de inserción laboral	94,92%	100,00%	97,87%
Tasa de empleo	86,44%	89,23%	85,11%
Población no activa	21,33%	14,47%	15,32%
Continúa estudiando	87,50%	100,00%	94,12%
Otros	12,50%	0,00%	5,88%

Valores extraídos de la encuesta realizada por la Fundación UC3M al año de finalización de los estudios

www.orientacionyempleo.es

observatorio@fund.uc3m.es

*La tasa de empleo incluye "Estoy trabajando"

*La tasa de inserción además de la tasa de empleo, incluye "Actualmente no trabajo, pero he trabajado después de finalizar mis estudios de Grado y estoy buscando empleo"

*La tasa de empleo y la tasa de inserción se calculan sobre la población activa