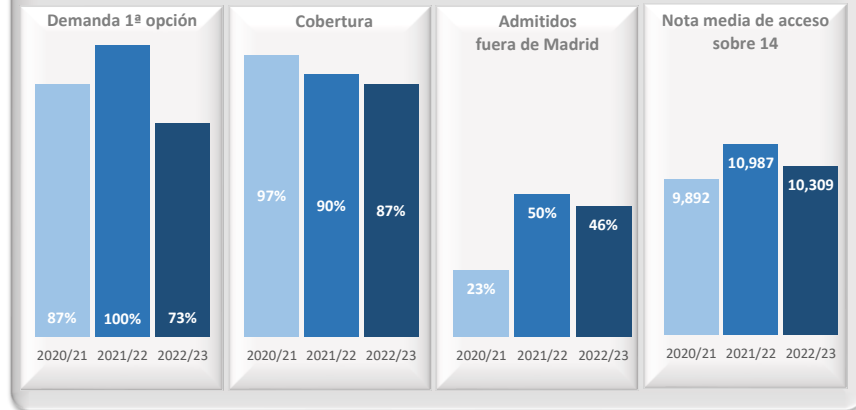
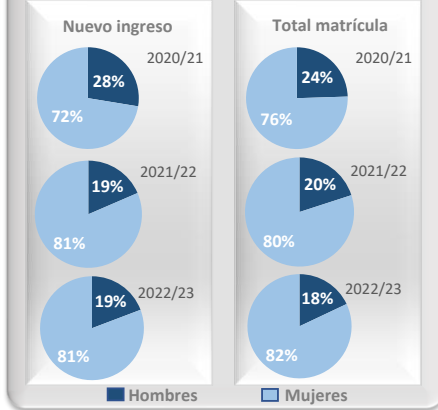


Grado en Estudios Culturales

Acceso



Matrícula



Satisfacción



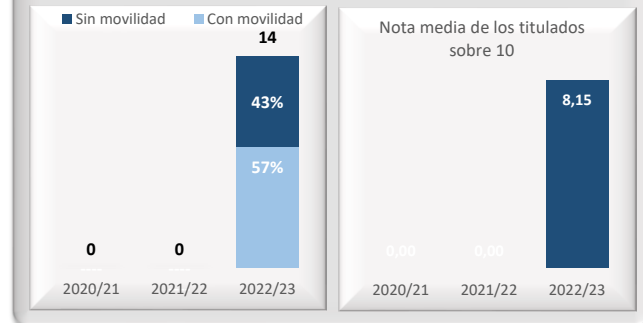
Datos de Acceso	2020/21	2021/22	2022/23
Oferta	30	30	30
Demanda 1ª opción	87%	100%	73%
Cobertura plazas	97%	90%	87%
Admitidos fuera de Madrid	23%	50%	46%
Admitidos preinscripción	30	30	35
Nota de corte sobre 14	7,199	9,100	7,123
Nota media acceso sobre 14	9,892	10,987	10,309

Datos de Matrícula	2020/21	2021/22	2022/23
Hombres	24%	20%	18%
Mujeres	76%	80%	82%
Total matriculados	49	70	89
Nuevo ingreso hombres	28%	19%	19%
Nuevo ingreso mujeres	72%	81%	81%

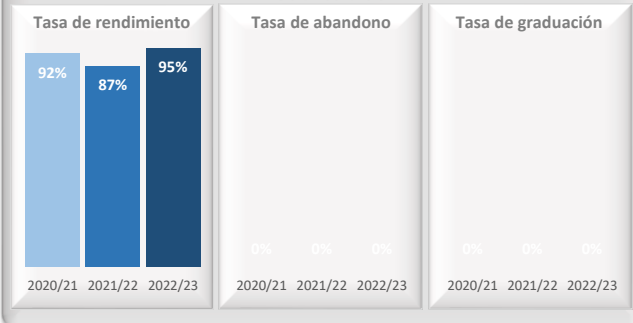
Datos de Satisfacción	2020/21	2021/22	2022/23
2020/21	4,13		
2021/22		3,98	
2022/23			4,14

*Medida global de calidad. Valores 1-5

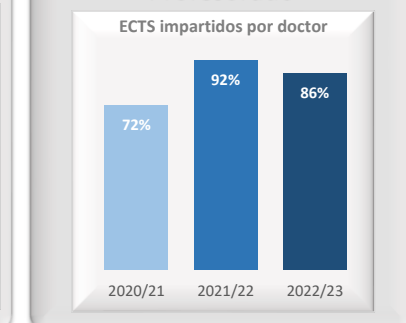
Titulados



Resultados



Profesorado



Datos de Titulados	2020/21	2021/22	2022/23
Titulados	0	0	14
Nota media de los titulados	-	-	8,15
% Con movilidad	----	----	57%
% Sin movilidad	----	----	43%

Datos de Resultados	2020/21	2021/22	2022/23
Tasa de rendimiento	92%	87%	95%
Tasa de abandono (*)	-	-	-
Tasa de graduación (*)	-	-	-
Alumnos cohorte (*)	0	0	0

Datos de ECTS Impartidos por doctor	2020/21	2021/22	2022/23
2020/21	72,1%		
2021/22		91,6%	
2022/23			86,1%

(*) Año cohorte de entrada: 2016 2017 2018