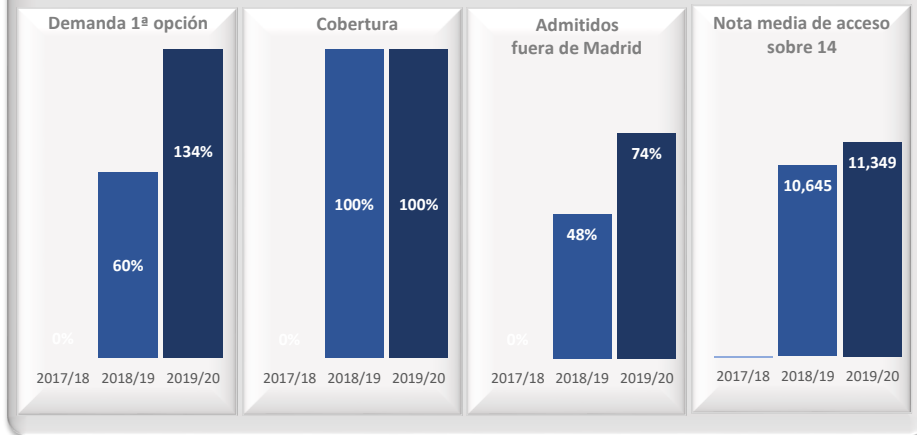
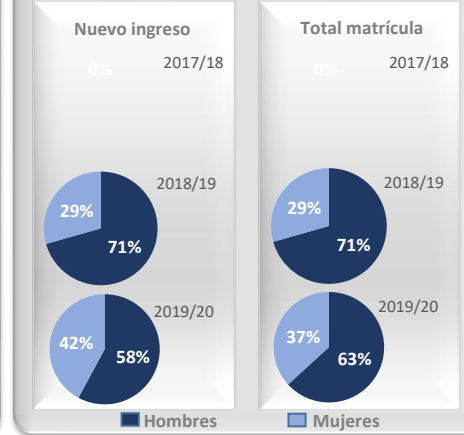


Acceso



Matrícula



Satisfacción



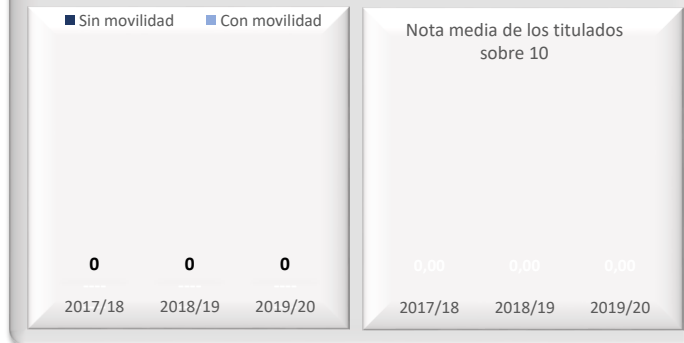
Datos de Acceso	2017/18	2018/19	2019/20
Oferta	0	40	35
Demanda 1ª opción	----	60%	134%
Cobertura plazas	----	100%	100%
Admitidos fuera de Madrid	-----	48%	74%
Admitidos preinscripción	0	40	35
Nota de corte sobre 14	0,000	7,806	9,985
Nota media acceso sobre 14	-----	10,645	11,349

Datos de Matrícula	2017/18	2018/19	2019/20
Hombres	----	71%	63%
Mujeres	----	29%	37%
Total matriculados	0	34	68
Nuevo ingreso hombres	----	71%	58%
Nuevo ingreso mujeres	----	29%	42%

Datos de Satisfacción	
2017/18	-----
2018/19	3,78
2019/20	4,09

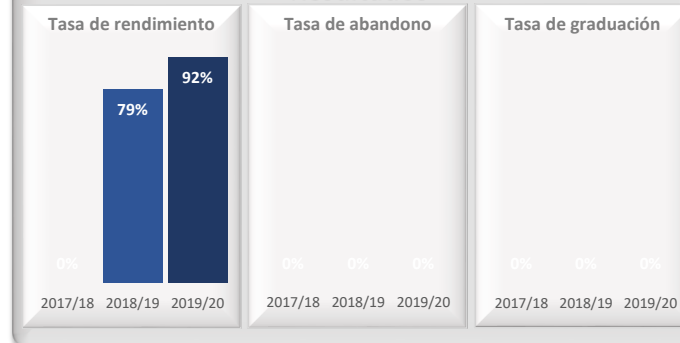
*Medida global de calidad. Valores 1-5

Titulados



Datos de Titulados	2017/18	2018/19	2019/20
Titulados	0	0	0
Nota media de los titulados	----	----	----
% Con movilidad	----	----	----
% Sin movilidad	----	----	----

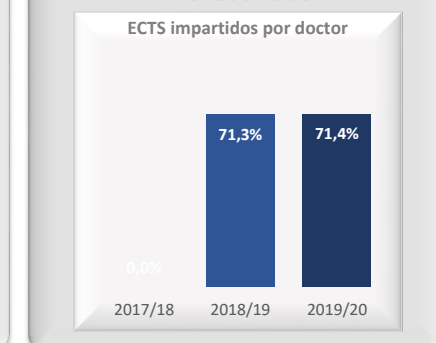
Resultados



Datos de Resultados	2017/18	2018/19	2019/20
Tasa de rendimiento	----	79%	92%
Tasa de abandono (*)	----	----	----
Tasa de graduación (*)	----	----	----
Alumnos cohorte (*)	0	0	0

(*) Año cohorte de entrada: 2013 2014 2015

Profesorado



Datos de ECTS Impartidos por doctor	
2017/18	-----
2018/19	71,3%
2019/20	71,4%