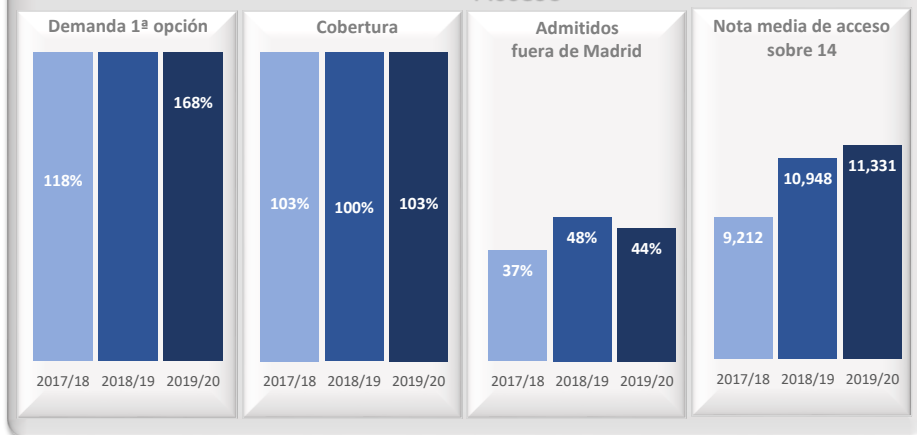
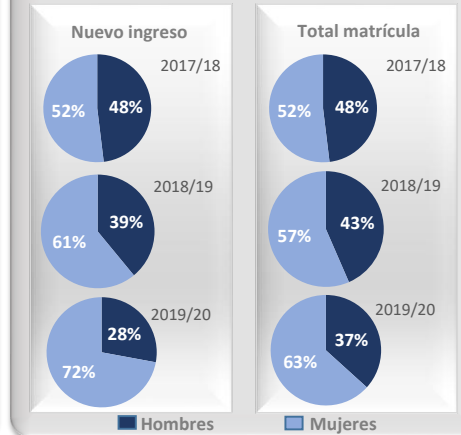


## Acceso



## Matrícula



## Satisfacción



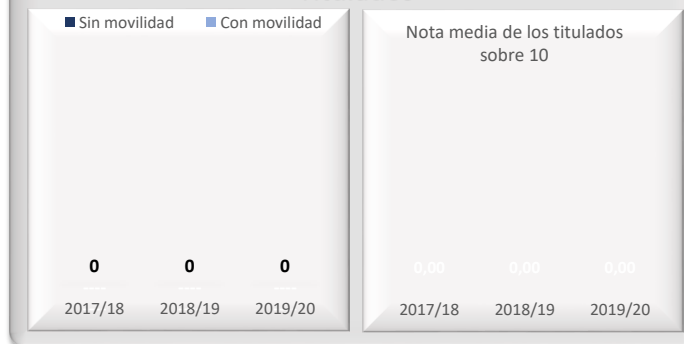
Datos de Acceso	2017/18	2018/19	2019/20
Oferta	40	40	40
Demanda 1ª opción	118%	233%	168%
Cobertura plazas	103%	100%	103%
Admitidos fuera de Madrid	37%	48%	44%
Admitidos preinscripción	41	40	41
Nota de corte sobre 14	7,683	9,942	10,306
Nota media acceso sobre 14	9,212	10,948	11,331

Datos de Matrícula	2017/18	2018/19	2019/20
Hombres	48%	43%	37%
Mujeres	52%	57%	63%
Total matriculados	52	92	128
Nuevo ingreso hombres	48%	39%	28%
Nuevo ingreso mujeres	52%	61%	72%

Datos de Satisfacción	2017/18	2018/19	2019/20
	3,50	3,60	3,77

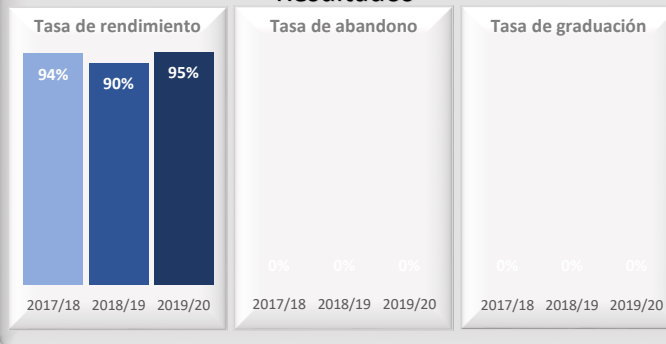
\*Medida global de calidad. Valores 1-5

## Titulados



Datos de Titulados	2017/18	2018/19	2019/20
Titulados	0	0	0
Nota media de los titulados	----	----	----
% Con movilidad	----	----	----
% Sin movilidad	----	----	----

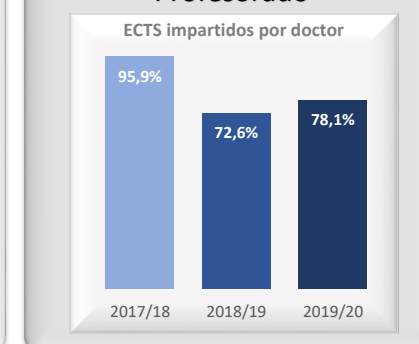
## Resultados



Datos de Resultados	2017/18	2018/19	2019/20
Tasa de rendimiento	94%	90%	95%
Tasa de abandono (*)	----	----	----
Tasa de graduación (*)	----	----	----
Alumnos cohorte (*)	0	0	0

(\*) Año cohorte de entrada: 2013 2014 2015

## Profesorado



Datos de ECTS Impartidos por doctor	2017/18	2018/19	2019/20
	95,9%	72,6%	78,1%