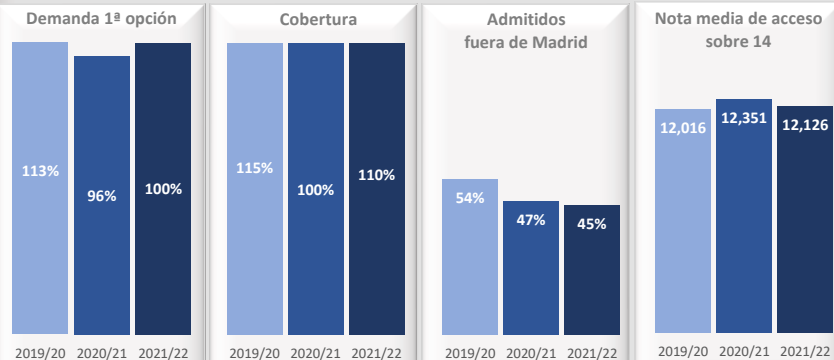
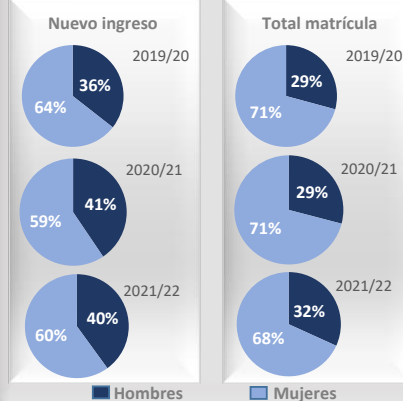


# Doble Grado en Periodismo y Humanidades

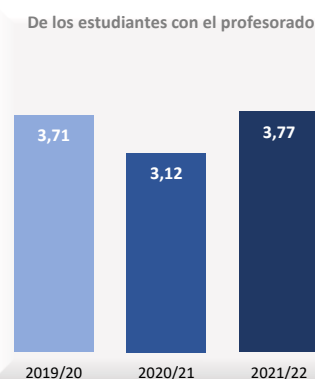
## Acceso



## Matrícula



## Satisfacción



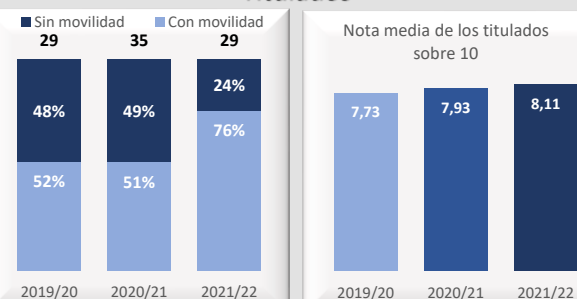
Datos de Acceso	2019/20	2020/21	2021/22
Oferta	40	45	40
Demanda 1ª opción	113%	96%	100%
Cobertura plazas	115%	100%	110%
Admitidos fuera de Madrid	54%	47%	45%
Admitidos preinscripción	46	45	44
Nota de corte sobre 14	11,117	10,722	10,756
Nota media acceso sobre 14	12,016	12,351	12,126

Datos de Matrícula	2019/20	2020/21	2021/22
Hombres	29%	29%	32%
Mujeres	71%	71%	68%
Total matriculados	226	234	236
Nuevo ingreso hombres	36%	41%	40%
Nuevo ingreso mujeres	64%	59%	60%

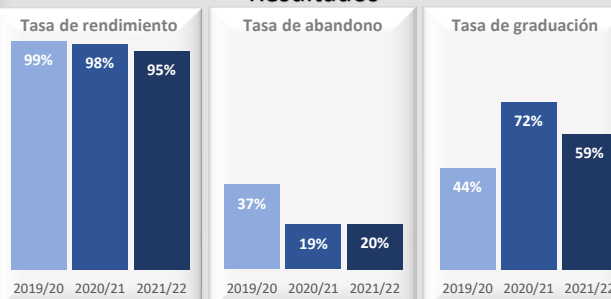
Datos de Satisfacción	2019/20	2020/21	2021/22
	3,71	3,12	3,77

\*Medida global de calidad. Valores 1-5

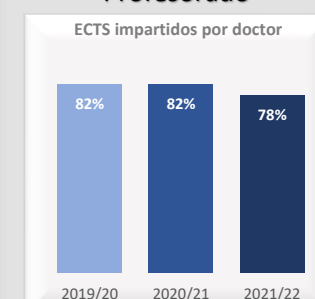
## Titulados



## Resultados



## Profesorado



Datos de Titulados	2019/20	2020/21	2021/22
Titulados	29	35	29
Nota media de los titulados	7,73	7,93	8,11
% Con movilidad	52%	51%	76%
% Sin movilidad	48%	49%	24%

Datos de Resultados	2019/20	2020/21	2021/22
Tasa de rendimiento	99%	98%	95%
Tasa de abandono (*)	37%	19%	20%
Tasa de graduación (*)	44%	72%	59%
Alumnos cohorte (*)	41	47	41

Datos de ECTS Impartidos por doctor	2019/20	2020/21	2021/22
	82,4%	82,4%	77,6%

(\*) Año cohorte de entrada: 2014 2015 2016