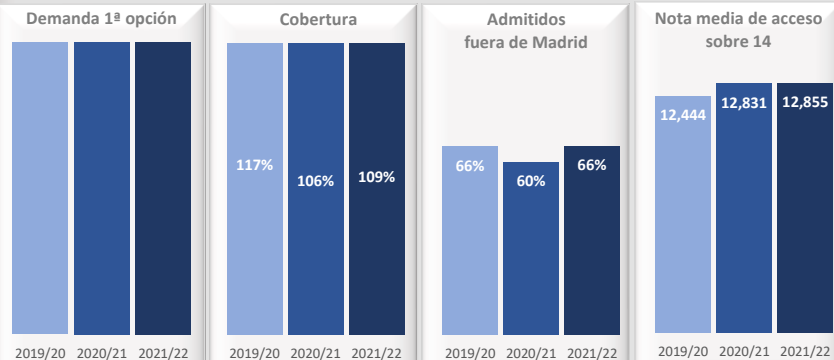


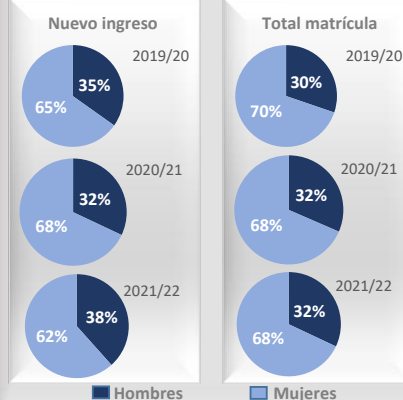
Doble Grado en Periodismo y Comunicación Audiovisual

Acceso



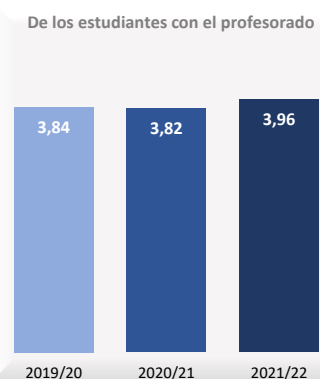
Datos de Acceso	2019/20	2020/21	2021/22
Oferta	100	100	100
Demanda 1ª opción	290	332	321
Cobertura plazas	117%	106%	109%
Admitidos fuera de Madrid	66%	60%	66%
Admitidos preinscripción	117	106	109
Nota de corte sobre 14	11,965	12,386	12,478
Nota media acceso sobre 14	12,444	12,831	12,855

Matrícula



Datos de Matrícula	2019/20	2020/21	2021/22
Hombres	30%	32%	32%
Mujeres	70%	68%	68%
Total matriculados	572	568	528
Nuevo ingreso hombres	35%	32%	38%
Nuevo ingreso mujeres	65%	68%	62%

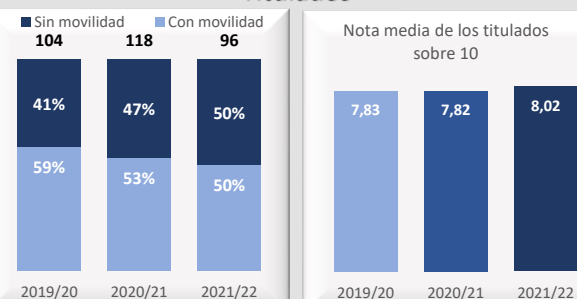
Satisfacción



Datos de Satisfacción	2019/20	2020/21	2021/22
2019/20	3,84		
2020/21		3,82	
2021/22			3,96

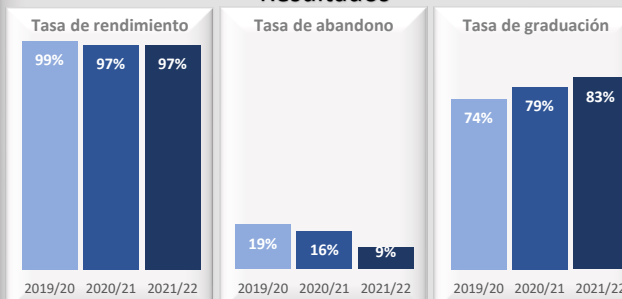
*Medida global de calidad. Valores 1-5

Titulados



Datos de Titulados	2019/20	2020/21	2021/22
Titulados	104	118	96
Nota media de los titulados	7,83	7,82	8,02
% Con movilidad	59%	53%	50%
% Sin movilidad	41%	47%	50%

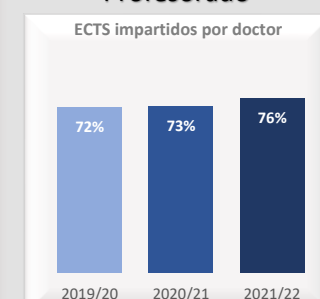
Resultados



Datos de Resultados	2019/20	2020/21	2021/22
Tasa de rendimiento	99%	97%	97%
Tasa de abandono (*)	19%	16%	9%
Tasa de graduación (*)	74%	79%	83%
Alumnos cohorte (*)	129	122	117

(*) Año cohorte de entrada: 2014 2015 2016

Profesorado



Datos de ECTS Impartidos por doctor	2019/20	2020/21	2021/22
2019/20	72,3%		
2020/21		72,9%	
2021/22			76,3%