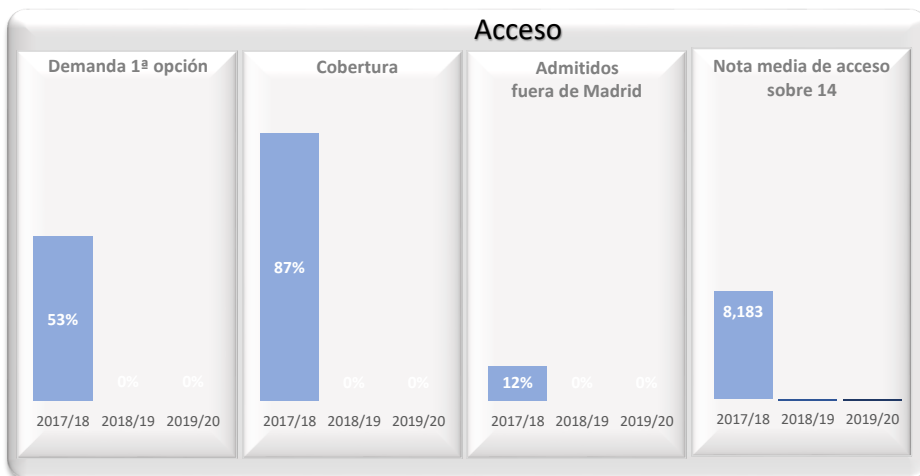
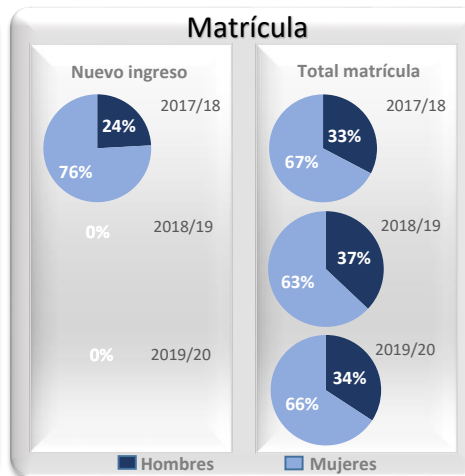


# Grado en Humanidades (Plan 2008)

## Acceso



## Matrícula



## Satisfacción



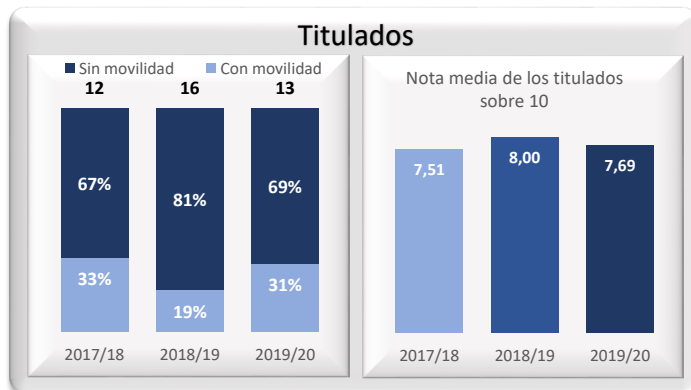
Datos de Acceso	2017/18	2018/19	2019/20
Oferta	30	0	0
Demanda 1ª opción	53%	----	----
Cobertura plazas	87%	----	----
Admitidos fuera de Madrid	12%	----	----
Admitidos preinscripción	26	0	0
Nota de corte sobre 14	5,336	7,079	6,310
Nota media acceso sobre 14	8,183	----	----

Datos de Matrícula	2017/18	2018/19	2019/20
Hombres	33%	37%	34%
Mujeres	67%	63%	66%
Total matriculados	101	54	38
Nuevo ingreso hombres	24%	----	----
Nuevo ingreso mujeres	76%	----	----

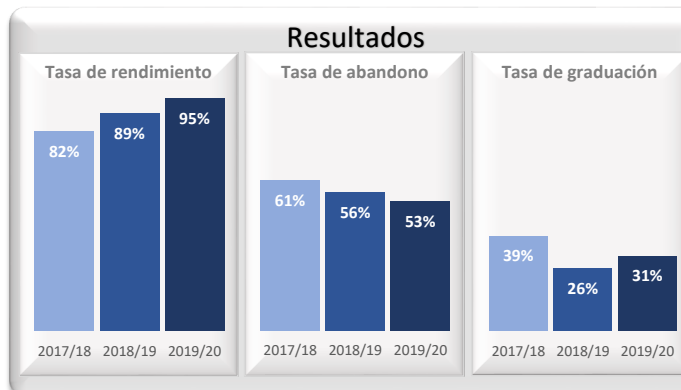
Datos de Satisfacción	Valor
2017/18	----
2018/19	----
2019/20	----

\*Medida global de calidad. Valores 1-5

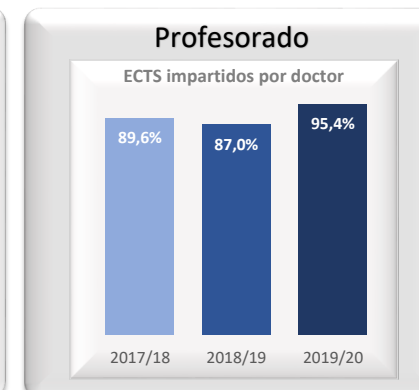
## Titulados



## Resultados



## Profesorado



Datos de Titulados	2017/18	2018/19	2019/20
Titulados	12	16	13
Nota media de los titulados	7,51	8,00	7,69
% Con movilidad	33%	19%	31%
% Sin movilidad	67%	81%	69%

Datos de Resultados	2017/18	2018/19	2019/20
Tasa de rendimiento	82%	89%	95%
Tasa de abandono (*)	61%	56%	53%
Tasa de graduación (*)	39%	26%	31%
Alumnos cohorte (*)	31	39	36

Datos de ECTS Impartidos por doctor	Valor
2017/18	89,6%
2018/19	87,0%
2019/20	95,4%

(\*) Año cohorte de entrada: 2013 2014 2015