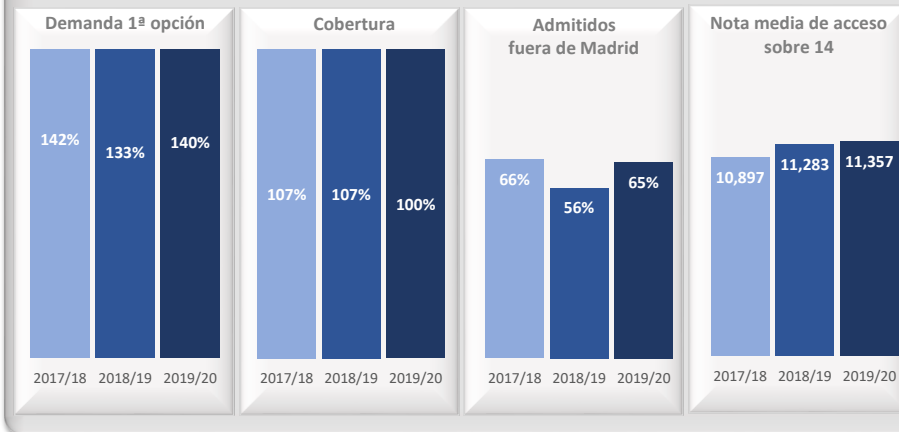
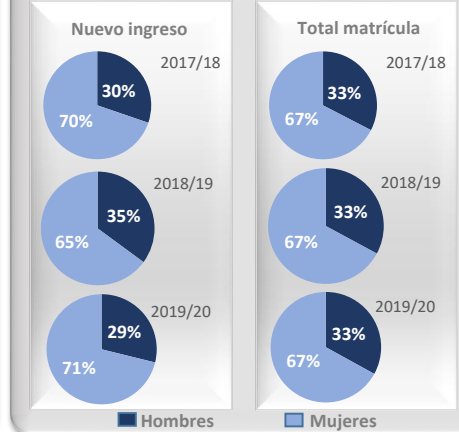


Grado en Periodismo

Acceso



Matrícula



Satisfacción



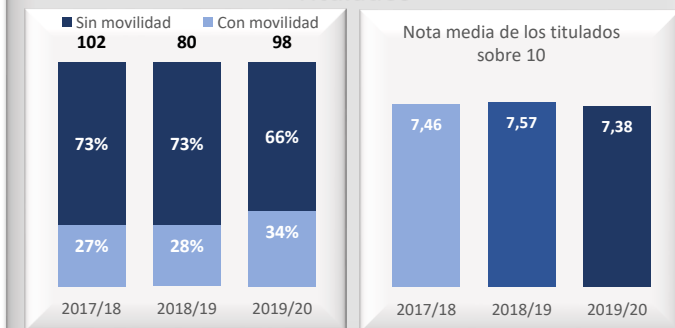
Datos de Acceso	2017/18	2018/19	2019/20
Oferta	120	105	105
Demanda 1ª opción	142%	133%	140%
Cobertura plazas	107%	107%	100%
Admitidos fuera de Madrid	66%	56%	65%
Admitidos preinscripción	128	112	105
Nota de corte sobre 14	9,910	10,282	10,341
Nota media acceso sobre 14	10,897	11,283	11,357

Datos de Matrícula	2017/18	2018/19	2019/20
Hombres	33%	33%	33%
Mujeres	67%	67%	67%
Total matriculados	451	438	424
Nuevo ingreso hombres	30%	35%	29%
Nuevo ingreso mujeres	70%	65%	71%

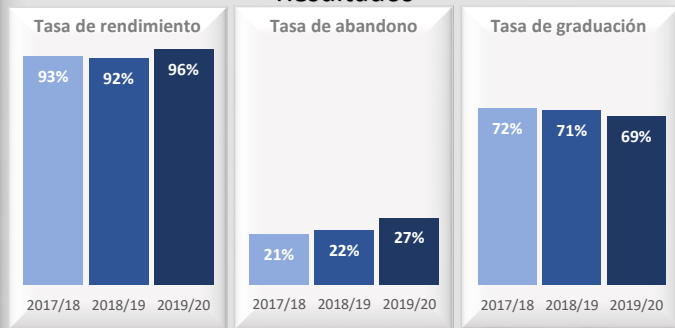
Datos de Satisfacción	2017/18	2018/19	2019/20
	3,79	3,93	4,05

*Medida global de calidad. Valores 1-5

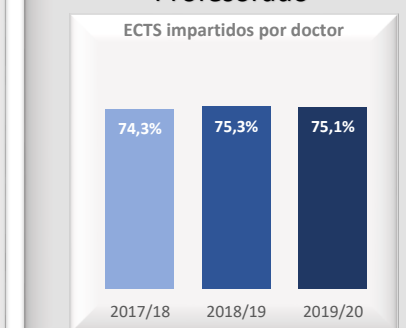
Titulados



Resultados



Profesorado



Datos de Titulados	2017/18	2018/19	2019/20
Titulados	102	80	98
Nota media de los titulados	7,46	7,57	7,38
% Con movilidad	27%	28%	34%
% Sin movilidad	73%	73%	66%

Datos de Resultados	2017/18	2018/19	2019/20
Tasa de rendimiento	93%	92%	96%
Tasa de abandono (*)	21%	22%	27%
Tasa de graduación (*)	72%	71%	69%
Alumnos cohorte (*)	131	131	121

Datos de ECTS Impartidos por doctor	2017/18	2018/19	2019/20
	74,3%	75,3%	75,1%

(*) Año cohorte de entrada: 2013 2014 2015