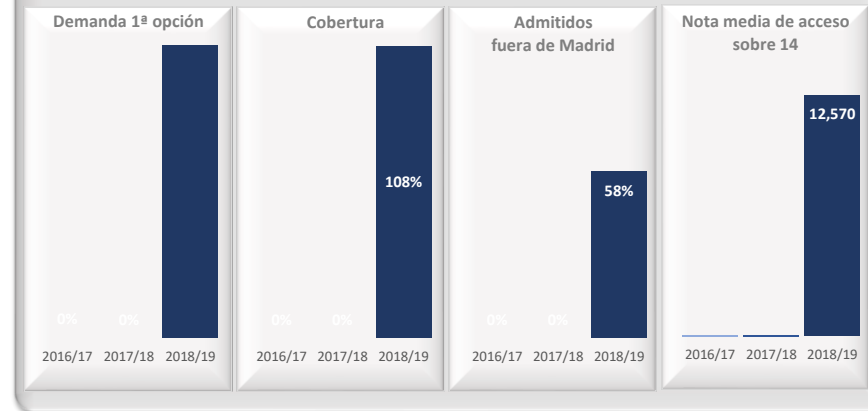


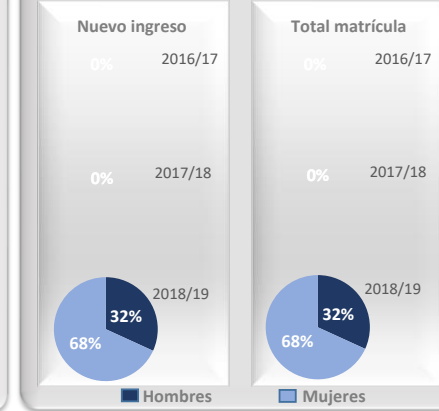
Grado en Empresa y Tecnología

Acceso



Datos de Acceso	2016/17	2017/18	2018/19
Oferta	0	0	40
Demanda 1ª opción	----	----	638%
Cobertura plazas	----	----	108%
Admitidos fuera de Madrid	----	----	58%
Admitidos preinscripción	0	0	43
Nota de corte sobre 14	0,000	0,000	12,344
Nota media acceso sobre 14	----	----	12,570

Matrícula



Datos de Matrícula	2016/17	2017/18	2018/19
Hombres	----	----	32%
Mujeres	----	----	68%
Total matriculados	0	0	44
Nuevo ingreso hombres	----	----	32%
Nuevo ingreso mujeres	----	----	68%

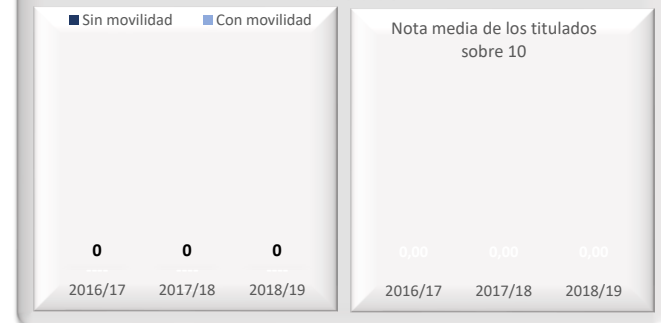
Satisfacción



Datos de Satisfacción	2016/17	2017/18	2018/19
	----	----	3,42

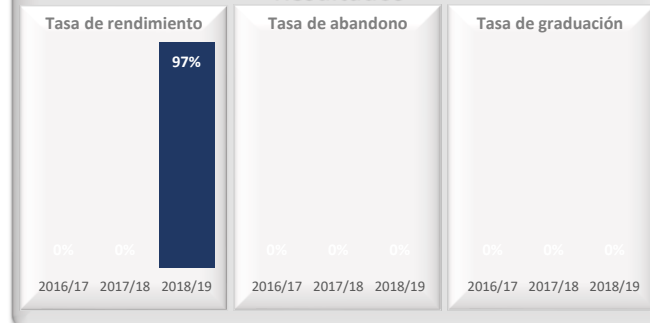
*Medida global de calidad. Valores 1-5

Titulados



Datos de Titulados	2016/17	2017/18	2018/19
Titulados	0	0	0
Nota media de los titulados	----	----	----
% Con movilidad	----	----	----
% Sin movilidad	----	----	----

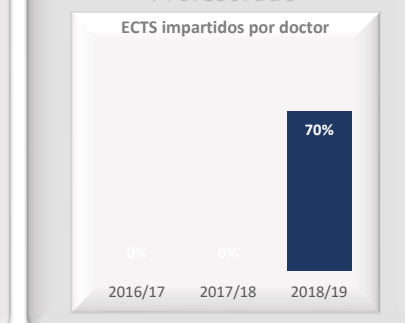
Resultados



Datos de Resultados	2016/17	2017/18	2018/19
Tasa de rendimiento	----	----	97%
Tasa de abandono (*)	----	----	----
Tasa de graduación (*)	----	----	----
Alumnos cohorte (*)	0	0	0

(*) Año cohorte de entrada: 2012 2013 2014

Profesorado



Datos de ECTS Impartidos por doctor	2016/17	2017/18	2018/19
	----	----	70%