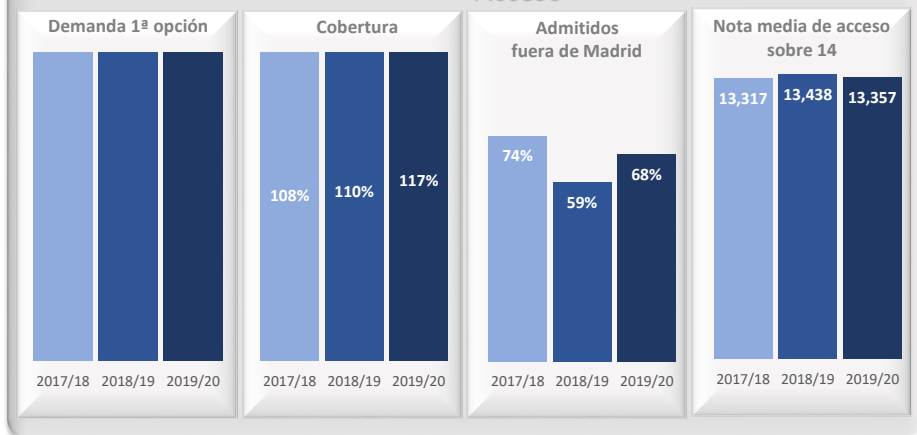
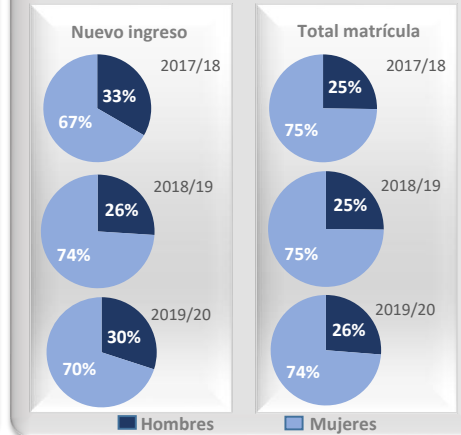


Doble Grado en Estudios Internacionales y Administración de Empresas

Acceso



Matrícula



Satisfacción



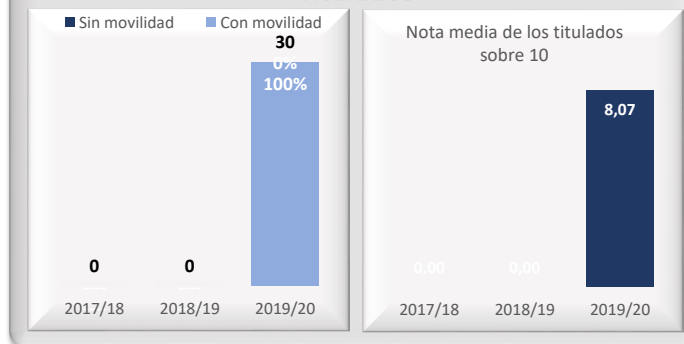
Datos de Acceso	2017/18	2018/19	2019/20
Oferta	40	40	35
Demanda 1ª opción	663%	600%	680%
Cobertura plazas	108%	110%	117%
Admitidos fuera de Madrid	74%	59%	68%
Admitidos preinscripción	43	44	41
Nota de corte sobre 14	13,186	13,216	13,339
Nota media acceso sobre 14	13,317	13,438	13,357

Datos de Matrícula	2017/18	2018/19	2019/20
Hombres	25%	25%	26%
Mujeres	75%	75%	74%
Total matriculados	115	163	202
Nuevo ingreso hombres	33%	26%	30%
Nuevo ingreso mujeres	67%	74%	70%

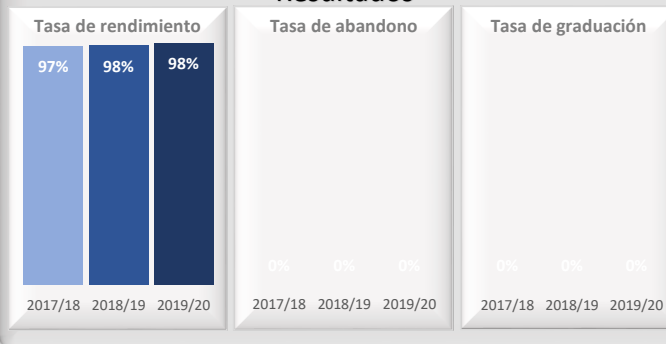
Datos de Satisfacción	2017/18	2018/19	2019/20
	3,66	3,54	3,72

*Medida global de calidad. Valores 1-5

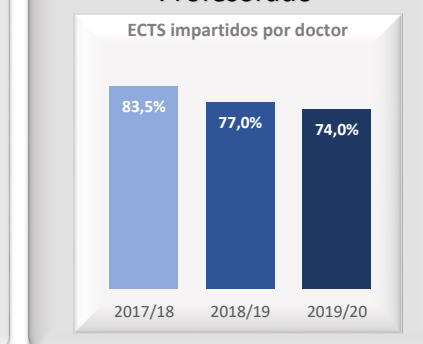
Titulados



Resultados



Profesorado



Datos de Titulados	2017/18	2018/19	2019/20
Titulados	0	0	30
Nota media de los titulados	----	----	8,07
% Con movilidad	----	----	100%
% Sin movilidad	----	----	0%

Datos de Resultados	2017/18	2018/19	2019/20
Tasa de rendimiento	97%	98%	98%
Tasa de abandono (*)	----	----	----
Tasa de graduación (*)	----	----	----
Alumnos cohorte (*)	0	0	0

Datos de ECTS Impartidos por doctor	2017/18	2018/19	2019/20
	83,5%	77,0%	74,0%

(*) Año cohorte de entrada: 2012 2013 2014