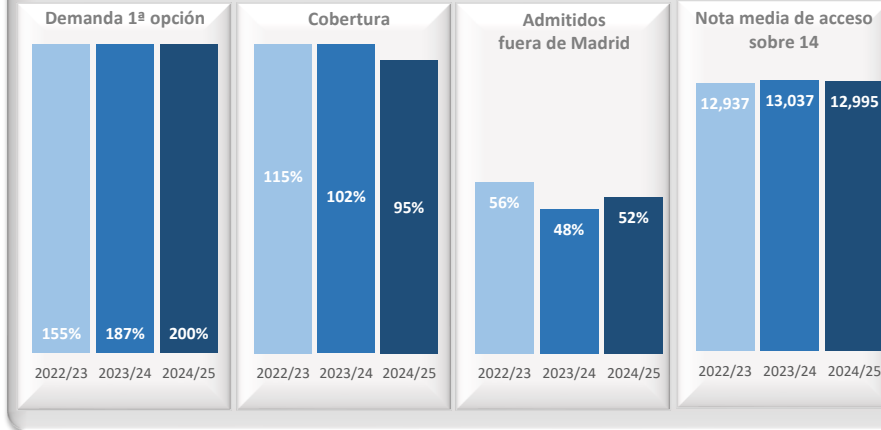
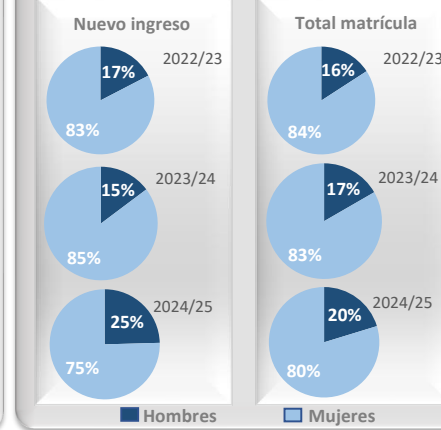


## Acceso



## Matrícula



## Satisfacción



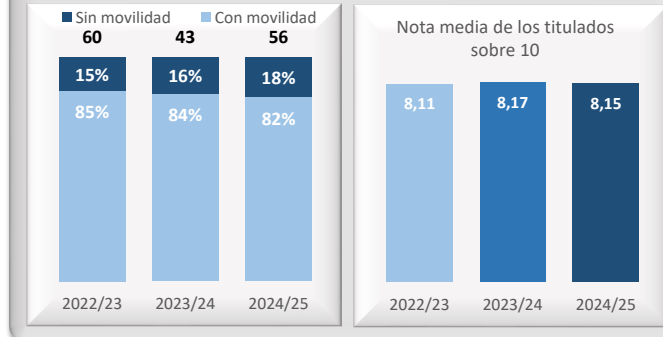
Datos de Acceso	2022/23	2023/24	2024/25
Oferta	60	60	60
Demanda 1ª opción	155%	187%	200%
Cobertura plazas	115%	102%	95%
Admitidos fuera de Madrid	56%	48%	52%
Admitidos preinscripción	60	63	63
Nota de corte sobre 14	12,532	12,667	12,700
Nota media acceso sobre 14	12,937	13,037	12,995

Datos de Matrícula	2022/23	2023/24	2024/25
Hombres	16%	17%	20%
Mujeres	84%	83%	80%
Total matriculados	246	222	222
Nuevo ingreso hombres	17%	15%	25%
Nuevo ingreso mujeres	83%	85%	75%

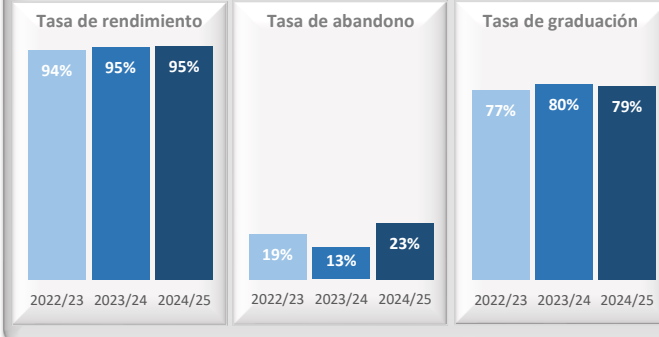
Datos de Satisfacción	2022/23	2023/24	2024/25
	3,85	4,10	3,93

\*Medida global de calidad. Valores 1-5

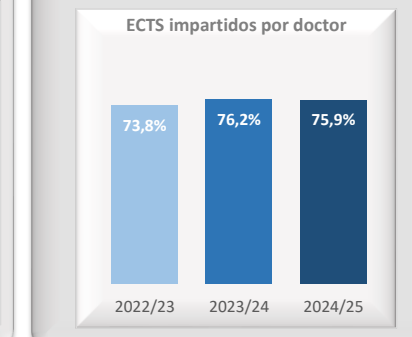
## Titulados



## Resultados



## Profesorado



Datos de Titulados	2022/23	2023/24	2024/25
Titulados	60	43	56
Nota media de los titulados	8,11	8,17	8,15
% Con movilidad	85%	84%	82%
% Sin movilidad	15%	16%	18%

Datos de Resultados	2022/23	2023/24	2024/25
Tasa de rendimiento	94%	95%	95%
Tasa de abandono (*)	19%	13%	23%
Tasa de graduación (*)	77%	80%	79%
Alumnos cohorte (*)	70	69	61

Datos de ECTS Impartidos por doctor	2022/23	2023/24	2024/25
	73,8%	76,2%	75,9%

(\*) Año cohorte de entrada: 2018 2019 2020