

Grado en Filosofía, Política y Economía

Acceso



Matrícula



Satisfacción



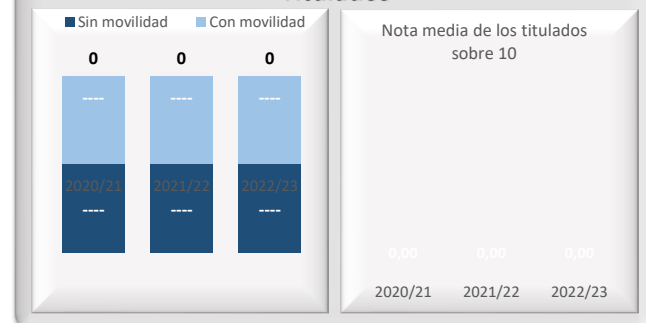
| Datos de Acceso | 2020/21 | 2021/22 | 2022/23 |
|----------------------------|---------|---------|---------|
| Oferta | 0 | 0 | 0 |
| Demanda 1ª opción | ---- | ---- | ---- |
| Cobertura plazas | ---- | ---- | ---- |
| Admitidos fuera de Madrid | ---- | ---- | ---- |
| Admitidos preinscripción | 0 | 0 | 0 |
| Nota de corte sobre 14 | 0,000 | 0,000 | 0,000 |
| Nota media acceso sobre 14 | 0,000 | 0,000 | 0,000 |

| Datos de Matrícula | 2020/21 | 2021/22 | 2022/23 |
|-----------------------|---------|---------|---------|
| Hombres | ---- | ---- | ---- |
| Mujeres | ---- | ---- | ---- |
| Total matriculados | 0 | 0 | 0 |
| Nuevo ingreso hombres | ---- | ---- | ---- |
| Nuevo ingreso mujeres | ---- | ---- | ---- |


| Datos de Satisfacción | |
|-----------------------|------|
| 2020/21 | 4,06 |
| 2021/22 | 3,85 |
| 2022/23 | 3,59 |

*Medida global de calidad. Valores 1-5

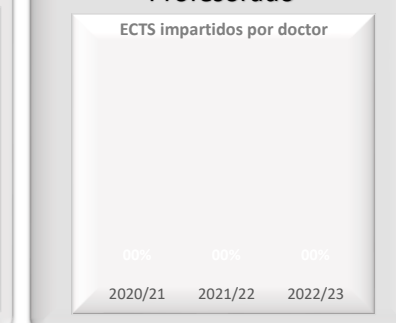
Titulados



Resultados



Profesorado



| Datos de Titulados | 2020/21 | 2021/22 | 2022/23 |
|-----------------------------|---------|---------|---------|
| Titulados | 0 | 0 | 0 |
| Nota media de los titulados | - | - | - |
| % Con movilidad | ---- | ---- | ---- |
| % Sin movilidad | ---- | ---- | ---- |

| Datos de Resultados | 2020/21 | 2021/22 | 2022/23 |
|------------------------|---------|---------|---------|
| Tasa de rendimiento | - | - | - |
| Tasa de abandono (*) | - | - | - |
| Tasa de graduación (*) | - | - | - |
| Alumnos cohorte (*) | 0 | 0 | 0 |

| Datos de ECTS Impartidos por doctor | |
|-------------------------------------|--|
| 2020/21 | |
| 2021/22 | |
| 2022/23 | |

(*) Año cohorte de entrada: 2016 2017 2018