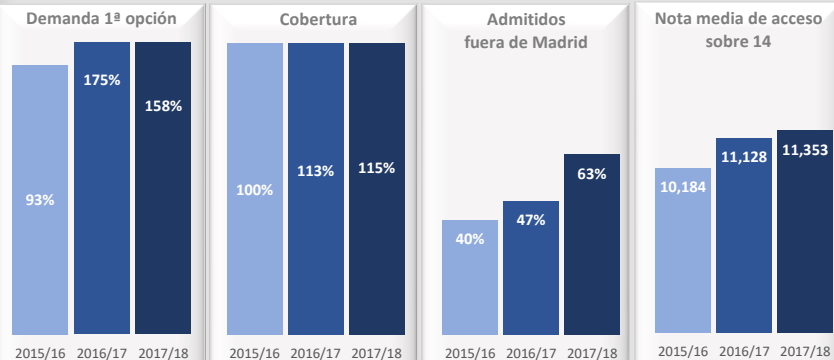


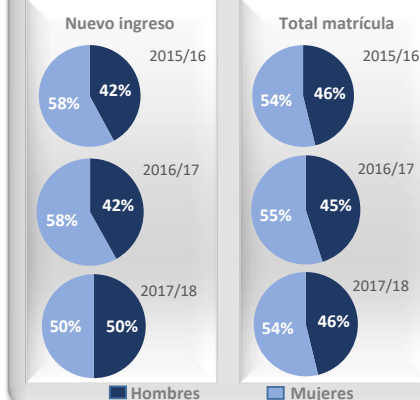
Doble Grado en Ciencias Políticas y Sociología

Acceso



Datos de Acceso	2015/16	2016/17	2017/18
Oferta	40	40	40
Demanda 1ª opción	93%	175%	158%
Cobertura plazas	100%	113%	115%
Admitidos fuera de Madrid	40%	47%	63%
Admitidos preinscripción	40	45	46
Nota de corte sobre 14	8,815	9,935	10,070
Nota media acceso sobre 14	10,184	11,128	11,353

Matrícula



Datos de Matrícula	2015/16	2016/17	2017/18
Hombres	46%	45%	46%
Mujeres	54%	55%	54%
Total matriculados	193	191	210
Nuevo ingreso hombres	42%	42%	50%
Nuevo ingreso mujeres	58%	58%	50%

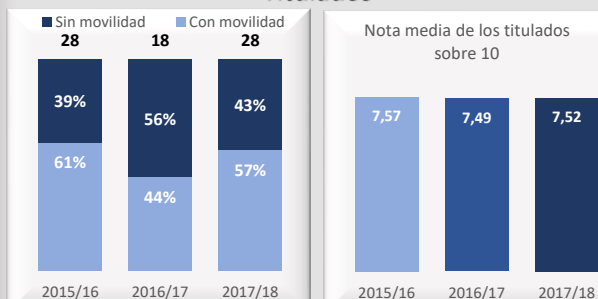
Satisfacción



Datos de Satisfacción	2015/16	2016/17	2017/18
Satisfacción	3,79	3,87	3,81

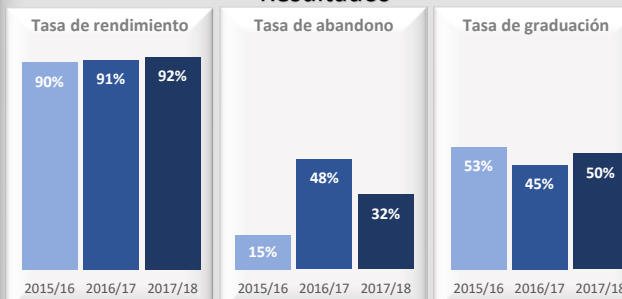
*Medida global de calidad. Valores 1-5

Titulados



Datos de Titulados	2015/16	2016/17	2017/18
Titulados	28	18	28
Nota media de los titulados	7,57	7,49	7,52
% Con movilidad	61%	44%	57%
% Sin movilidad	39%	56%	43%

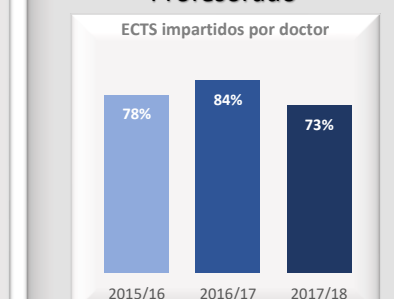
Resultados



Datos de Resultados	2015/16	2016/17	2017/18
Tasa de rendimiento	90%	91%	92%
Tasa de abandono (*)	15%	48%	32%
Tasa de graduación (*)	53%	45%	50%
Alumnos cohorte (*)	34	40	34

(*) Año cohorte de entrada: 2010 2011 2012

Profesorado



Datos de ECTS Impartidos por doctor	2015/16	2016/17	2017/18
ECTS impartidos por doctor	78%	84%	73%