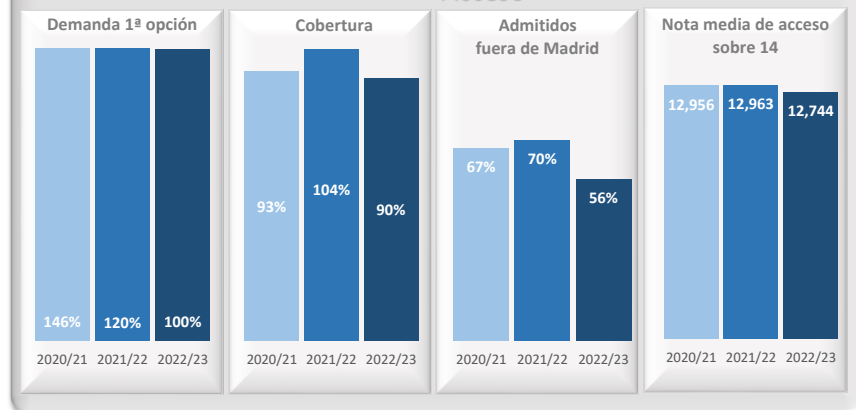
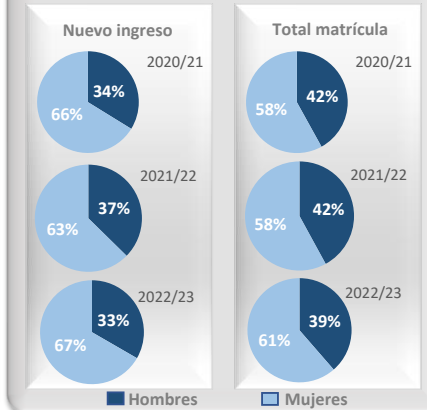


Doble Grado en Derecho y Ciencias Políticas

Acceso



Matrícula



Satisfacción



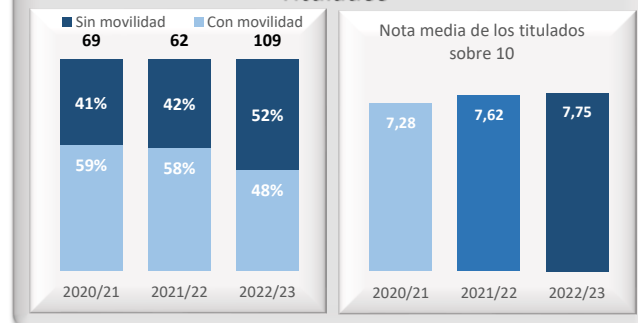
Datos de Acceso	2020/21	2021/22	2022/23
Oferta	80	80	80
Demanda 1ª opción	146%	120%	100%
Cobertura plazas	93%	104%	90%
Admitidos fuera de Madrid	67%	70%	56%
Admitidos preinscripción	85	85	85
Nota de corte sobre 14	12,510	12,468	11,962
Nota media acceso sobre 14	12,956	12,963	12,744

Datos de Matrícula	2020/21	2021/22	2022/23
Hombres	42%	42%	39%
Mujeres	58%	58%	61%
Total matriculados	453	452	443
Nuevo ingreso hombres	34%	37%	33%
Nuevo ingreso mujeres	66%	63%	67%

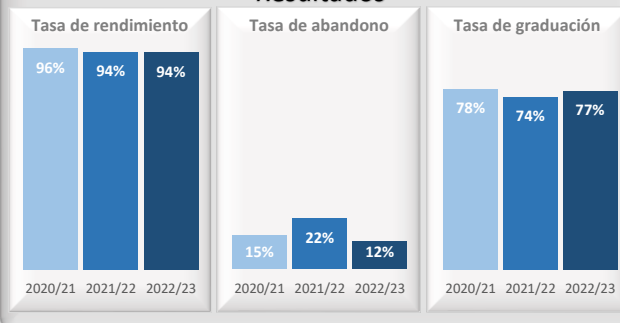
Datos de Satisfacción	2020/21	2021/22	2022/23
2020/21	3,71		
2021/22		3,88	
2022/23			3,79

*Medida global de calidad. Valores 1-5

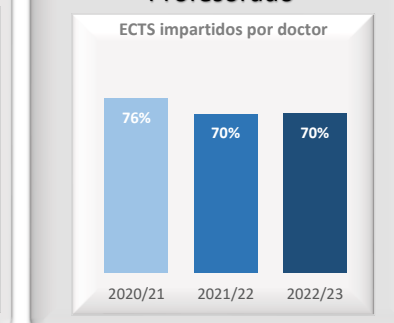
Titulados



Resultados



Profesorado



Datos de Titulados	2020/21	2021/22	2022/23
Titulados	69	62	109
Nota media de los titulados	7,28	7,62	7,75
% Con movilidad	59%	58%	48%
% Sin movilidad	41%	42%	52%

Datos de Resultados	2020/21	2021/22	2022/23
Tasa de rendimiento	96%	94%	94%
Tasa de abandono (*)	15%	22%	12%
Tasa de graduación (*)	78%	74%	77%
Alumnos cohorte (*)	82	82	83

Datos de ECTS Impartidos por doctor	2020/21	2021/22	2022/23
2020/21	76,4%		
2021/22		69,6%	
2022/23			69,9%

(*) Año cohorte de entrada: 2015 2016 2017