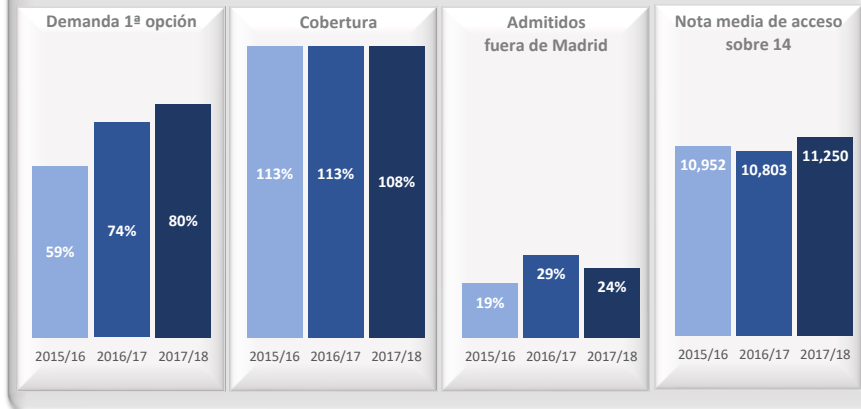
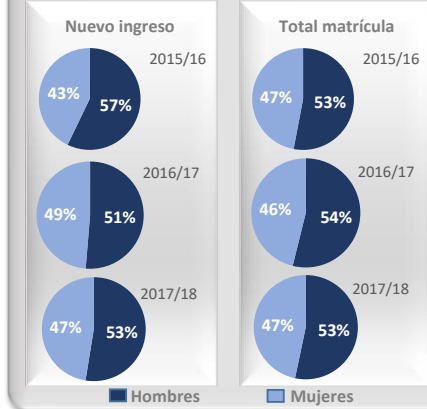


# Doble Grado en Derecho y Administración de Empresas (Colmenarejo)

## Acceso



## Matrícula



## Satisfacción



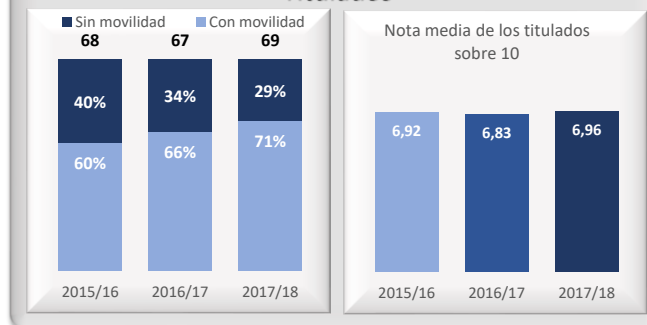
Datos de Acceso	2015/16	2016/17	2017/18
Oferta	80	80	80
Demanda 1ª opción	59%	74%	80%
Cobertura plazas	113%	113%	108%
Admitidos fuera de Madrid	19%	29%	24%
Admitidos preinscripción	90	90	86
Nota de corte sobre 14	9,899	9,783	10,440
Nota media acceso sobre 14	10,952	10,803	11,250

Datos de Matrícula	2015/16	2016/17	2017/18
Hombres	53%	54%	53%
Mujeres	47%	46%	47%
Total matriculados	402	375	377
Nuevo ingreso hombres	57%	51%	53%
Nuevo ingreso mujeres	43%	49%	47%

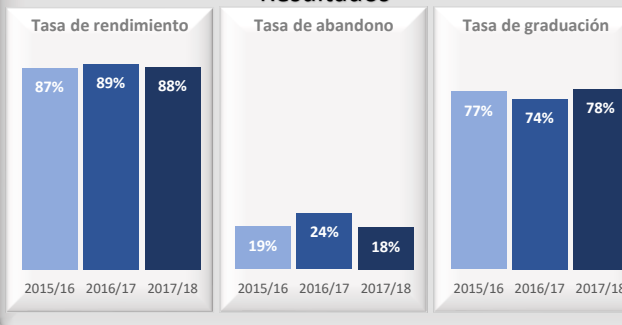
Datos de Satisfacción	2015/16	2016/17	2017/18
	3,78	3,71	3,90

\*Medida global de calidad. Valores 1-5

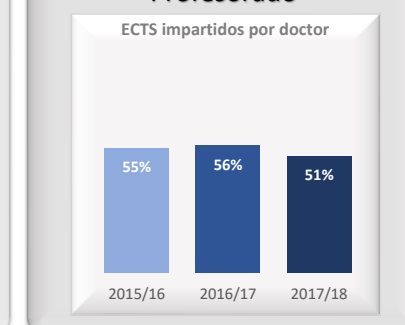
## Titulados



## Resultados



## Profesorado



Datos de Titulados	2015/16	2016/17	2017/18
Titulados	68	67	69
Nota media de los titulados	6,92	6,83	6,96
% Con movilidad	60%	66%	71%
% Sin movilidad	40%	34%	29%

Datos de Resultados	2015/16	2016/17	2017/18
Tasa de rendimiento	87%	89%	88%
Tasa de abandono (*)	19%	24%	18%
Tasa de graduación (*)	77%	74%	78%
Alumnos cohorte (*)	108	87	77

Datos de ECTS Impartidos por doctor	2015/16	2016/17	2017/18
	55%	56%	51%

(\*) Año cohorte de entrada: 2009 2010 2011