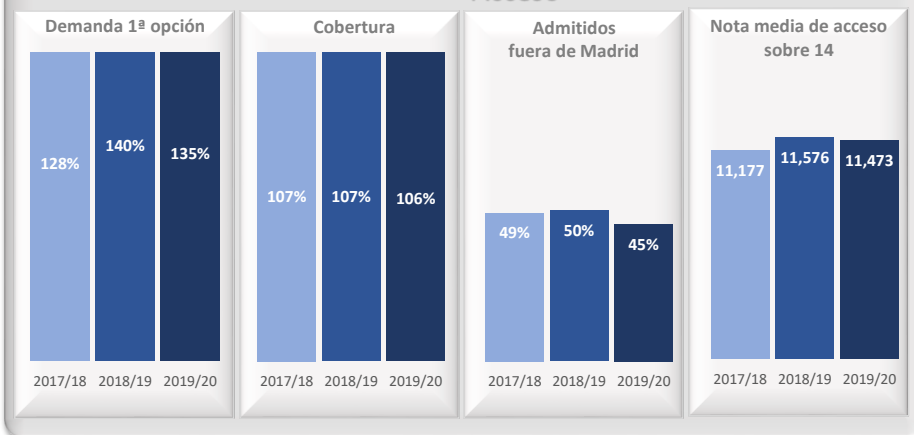
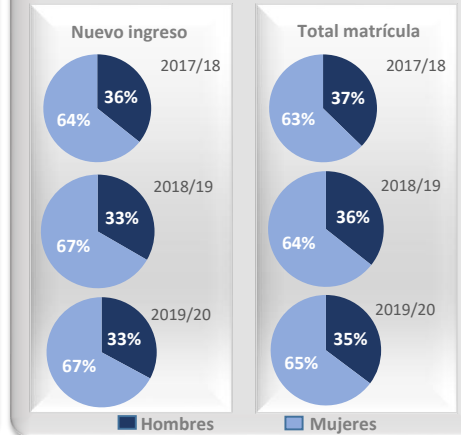


Grado en Derecho

Acceso



Matrícula



Satisfacción



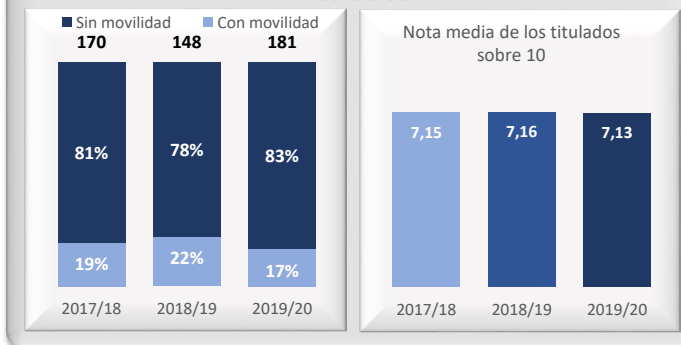
Datos de Acceso	2017/18	2018/19	2019/20
Oferta	190	190	190
Demanda 1ª opción	128%	140%	135%
Cobertura plazas	107%	107%	106%
Admitidos fuera de Madrid	49%	50%	45%
Admitidos preinscripción	204	203	201
Nota de corte sobre 14	9,933	10,434	10,387
Nota media acceso sobre 14	11,177	11,576	11,473

Datos de Matrícula	2017/18	2018/19	2019/20
Hombres	37%	36%	35%
Mujeres	63%	64%	65%
Total matriculados	818	825	837
Nuevo ingreso hombres	36%	33%	33%
Nuevo ingreso mujeres	64%	67%	67%

Datos de Satisfacción	2017/18	2018/19	2019/20
	3,84	3,88	3,97

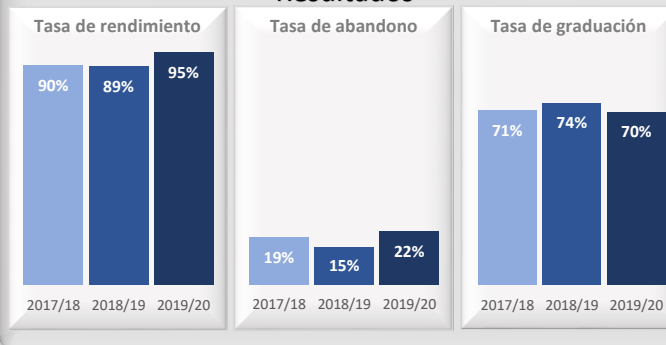
*Medida global de calidad. Valores 1-5

Titulados



Datos de Titulados	2017/18	2018/19	2019/20
Titulados	170	148	181
Nota media de los titulados	7,15	7,16	7,13
% Con movilidad	19%	22%	17%
% Sin movilidad	81%	78%	83%

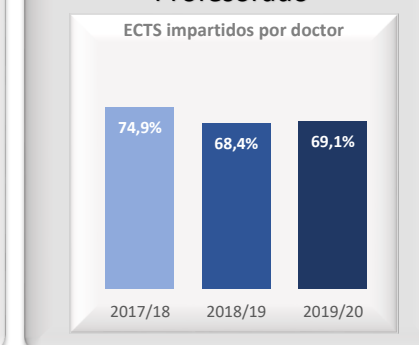
Resultados



Datos de Resultados	2017/18	2018/19	2019/20
Tasa de rendimiento	90%	89%	95%
Tasa de abandono (*)	19%	15%	22%
Tasa de graduación (*)	71%	74%	70%
Alumnos cohorte (*)	196	224	193

(*) Año cohorte de entrada: 2013 2014 2015

Profesorado



Datos de ECTS Impartidos por doctor	2017/18	2018/19	2019/20
	74,9%	68,4%	69,1%