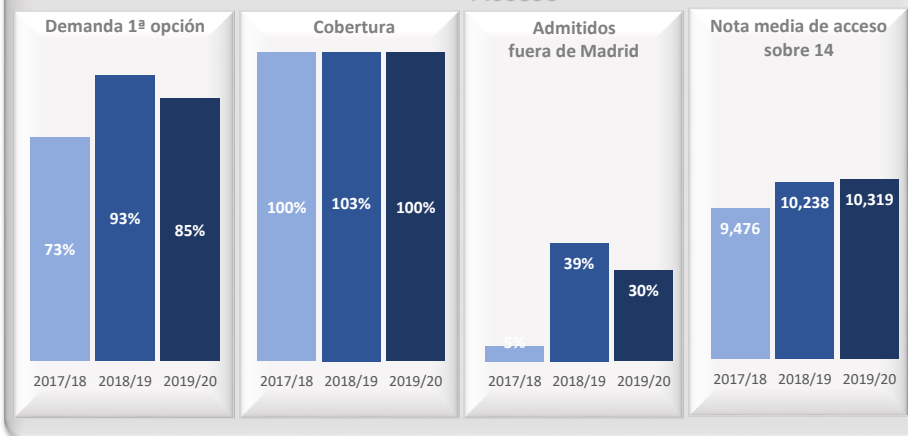
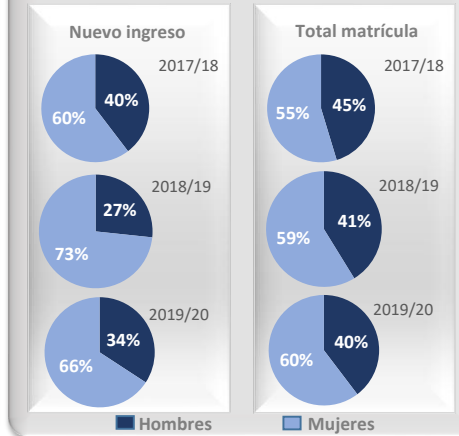


Grado en Derecho

Acceso



Matrícula



Satisfacción



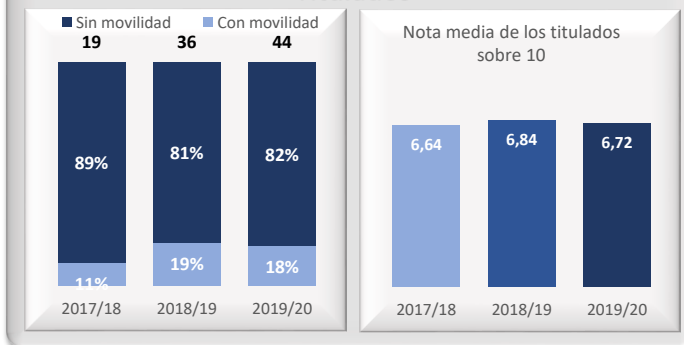
Datos de Acceso	2017/18	2018/19	2019/20
Oferta	40	40	40
Demanda 1ª opción	73%	93%	85%
Cobertura plazas	100%	103%	100%
Admitidos fuera de Madrid	5%	39%	30%
Admitidos preinscripción	40	41	40
Nota de corte sobre 14	8,536	9,334	9,528
Nota media acceso sobre 14	9,476	10,238	10,319

Datos de Matrícula	2017/18	2018/19	2019/20
Hombres	45%	41%	40%
Mujeres	55%	59%	60%
Total matriculados	192	199	179
Nuevo ingreso hombres	40%	27%	34%
Nuevo ingreso mujeres	60%	73%	66%

Datos de Satisfacción	2017/18	2018/19	2019/20
	3,87	4,12	3,79

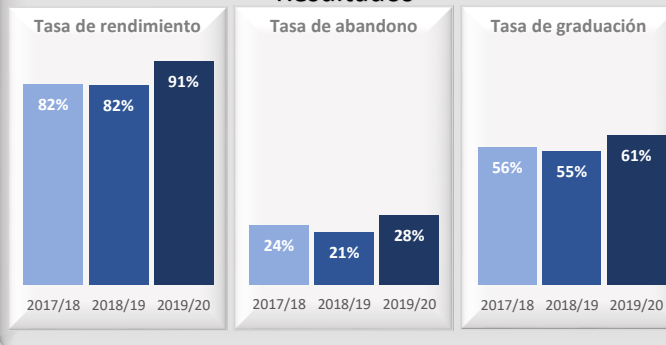
*Medida global de calidad. Valores 1-5

Titulados



Datos de Titulados	2017/18	2018/19	2019/20
Titulados	19	36	44
Nota media de los titulados	6,64	6,84	6,72
% Con movilidad	11%	19%	18%
% Sin movilidad	89%	81%	82%

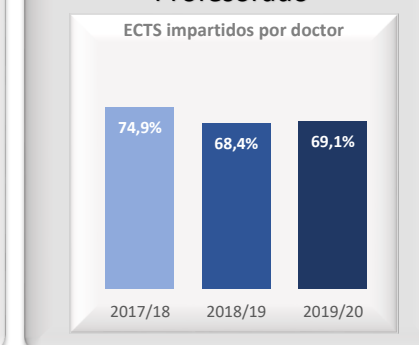
Resultados



Datos de Resultados	2017/18	2018/19	2019/20
Tasa de rendimiento	82%	82%	91%
Tasa de abandono (*)	24%	21%	28%
Tasa de graduación (*)	56%	55%	61%
Alumnos cohorte (*)	41	33	46

(*) Año cohorte de entrada: 2013 2014 2015

Profesorado



Datos de ECTS Impartidos por doctor	2017/18	2018/19	2019/20
	74,9%	68,4%	69,1%