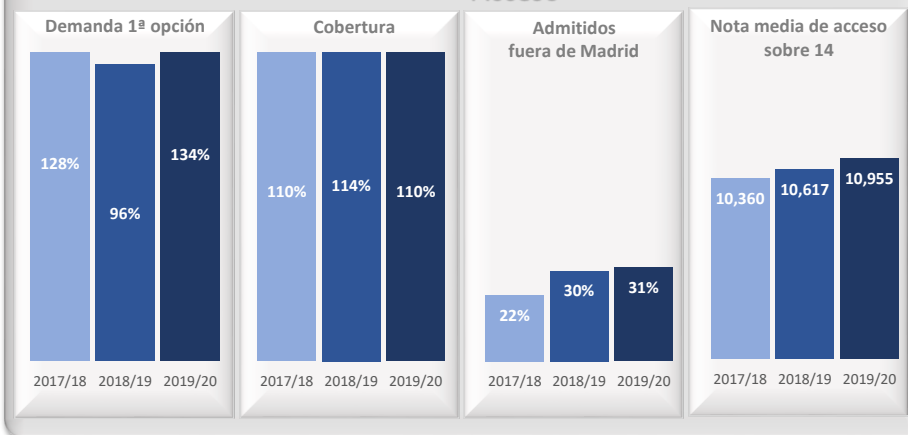
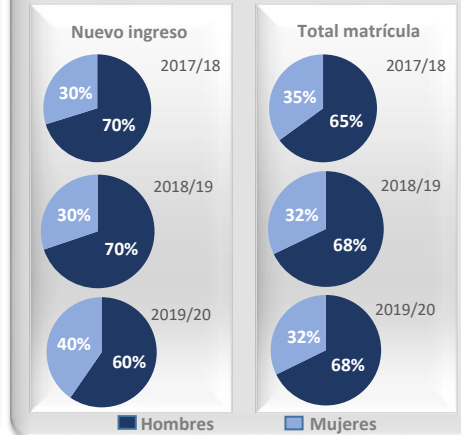


Grado en Administración de Empresas

Acceso



Matrícula



Satisfacción



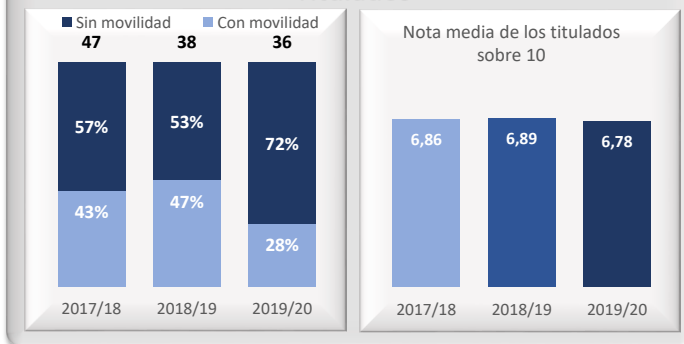
Datos de Acceso	2017/18	2018/19	2019/20
Oferta	50	50	50
Demanda 1ª opción	128%	96%	134%
Cobertura plazas	110%	114%	110%
Admitidos fuera de Madrid	22%	30%	31%
Admitidos preinscripción	55	57	55
Nota de corte sobre 14	9,843	10,232	10,564
Nota media acceso sobre 14	10,360	10,617	10,955

Datos de Matrícula	2017/18	2018/19	2019/20
Hombres	65%	68%	68%
Mujeres	35%	32%	32%
Total matriculados	234	221	217
Nuevo ingreso hombres	70%	70%	60%
Nuevo ingreso mujeres	30%	30%	40%

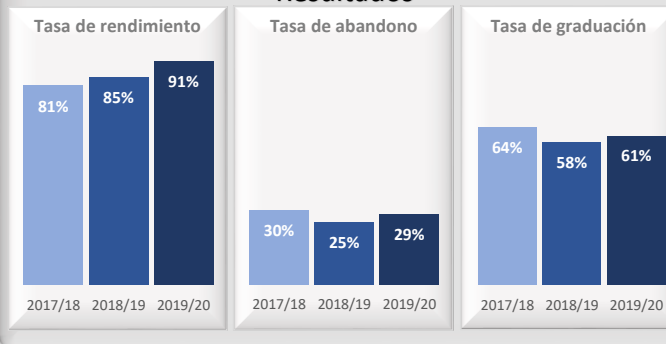
Datos de Satisfacción	
2017/18	3,75
2018/19	3,71
2019/20	3,88

*Medida global de calidad. Valores 1-5

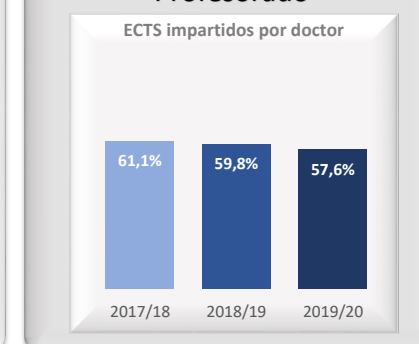
Titulados



Resultados



Profesorado



Datos de Titulados	2017/18	2018/19	2019/20
Titulados	47	38	36
Nota media de los titulados	6,86	6,89	6,78
% Con movilidad	43%	47%	28%
% Sin movilidad	57%	53%	72%

Datos de Resultados	2017/18	2018/19	2019/20
Tasa de rendimiento	81%	85%	91%
Tasa de abandono (*)	30%	25%	29%
Tasa de graduación (*)	64%	58%	61%
Alumnos cohorte (*)	56	55	56

Datos de ECTS Impartidos por doctor	
2017/18	61,1%
2018/19	59,8%
2019/20	57,6%

(*) Año cohorte de entrada: 2013 2014 2015