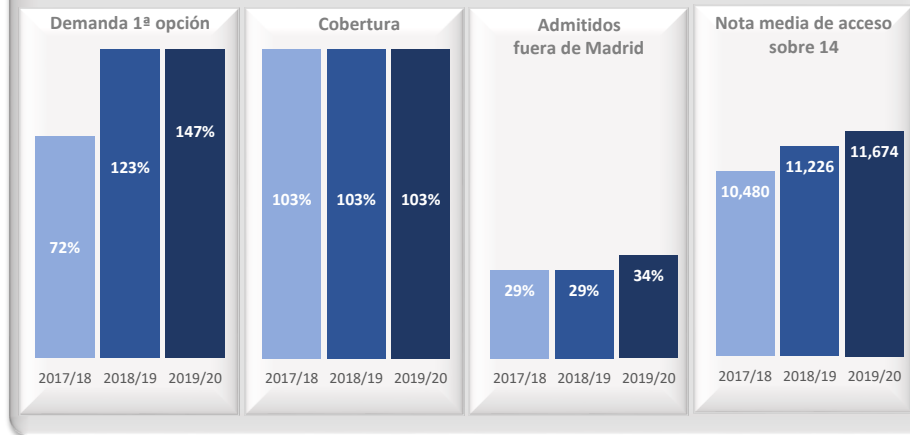
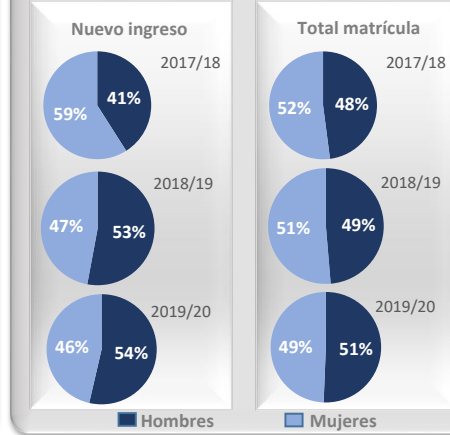


Acceso



Matrícula



Satisfacción



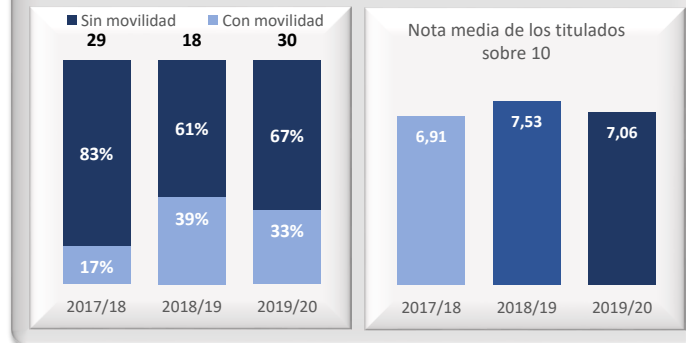
Datos de Acceso	2017/18	2018/19	2019/20
Oferta	60	60	60
Demanda 1ª opción	72%	123%	147%
Cobertura plazas	103%	103%	103%
Admitidos fuera de Madrid	29%	29%	34%
Admitidos preinscripción	62	62	62
Nota de corte sobre 14	9,174	10,307	11,033
Nota media acceso sobre 14	10,480	11,226	11,674

Datos de Matrícula	2017/18	2018/19	2019/20
Hombres	48%	49%	51%
Mujeres	52%	51%	49%
Total matriculados	169	189	231
Nuevo ingreso hombres	41%	53%	54%
Nuevo ingreso mujeres	59%	47%	46%

Datos de Satisfacción	2017/18	2018/19	2019/20
Satisfacción	3,73	3,67	3,90

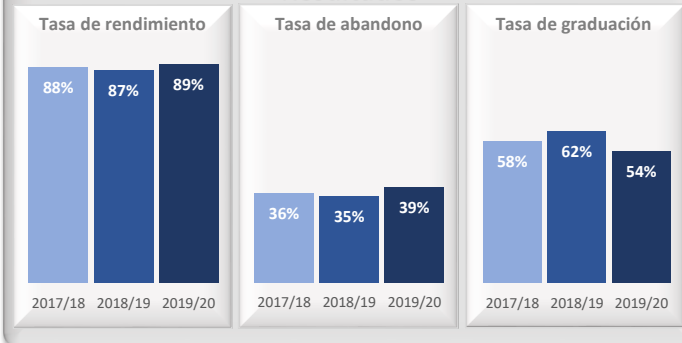
*Medida global de calidad. Valores 1-5

Titulados



Datos de Titulados	2017/18	2018/19	2019/20
Titulados	29	18	30
Nota media de los titulados	6,91	7,53	7,06
% Con movilidad	17%	39%	33%
% Sin movilidad	83%	61%	67%

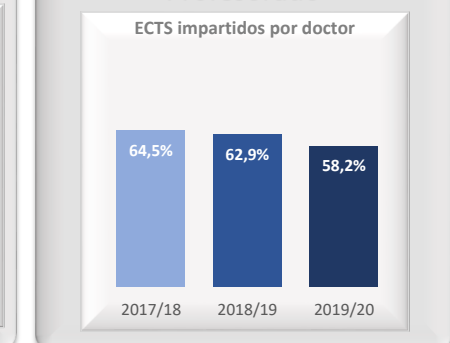
Resultados



Datos de Resultados	2017/18	2018/19	2019/20
Tasa de rendimiento	88%	87%	89%
Tasa de abandono (*)	36%	35%	39%
Tasa de graduación (*)	58%	62%	54%
Alumnos cohorte (*)	33	34	41

(*) Año cohorte de entrada: 2013 2014 2015

Profesorado



Datos de ECTS Impartidos por doctor	2017/18	2018/19	2019/20
ECTS impartidos por doctor	64,5%	62,9%	58,2%