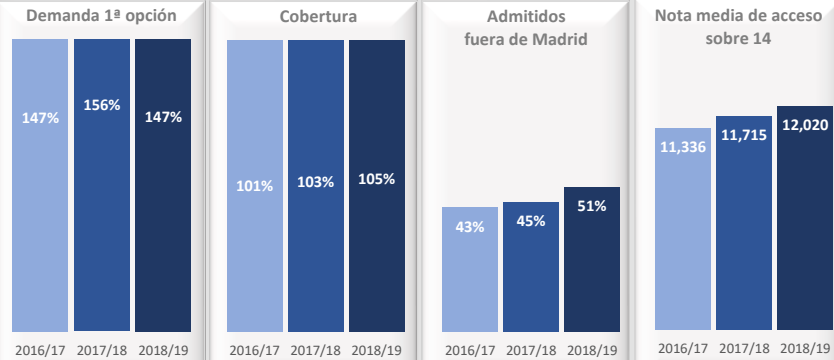


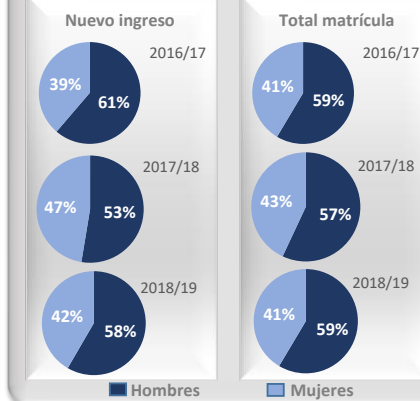
Grado en Economía

Acceso



| Datos de Acceso | 2016/17 | 2017/18 | 2018/19 |
|----------------------------|---------|---------|---------|
| Oferta | 165 | 165 | 165 |
| Demanda 1ª opción | 147% | 156% | 147% |
| Cobertura plazas | 101% | 103% | 105% |
| Admitidos fuera de Madrid | 43% | 45% | 51% |
| Admitidos preinscripción | 166 | 170 | 174 |
| Nota de corte sobre 14 | 10,296 | 11,018 | 11,239 |
| Nota media acceso sobre 14 | 11,336 | 11,715 | 12,020 |

Matrícula



| Datos de Matrícula | 2016/17 | 2017/18 | 2018/19 |
|-----------------------|---------|---------|---------|
| Hombres | 59% | 57% | 59% |
| Mujeres | 41% | 43% | 41% |
| Total matriculados | 772 | 767 | 719 |
| Nuevo ingreso hombres | 61% | 53% | 58% |
| Nuevo ingreso mujeres | 39% | 47% | 42% |

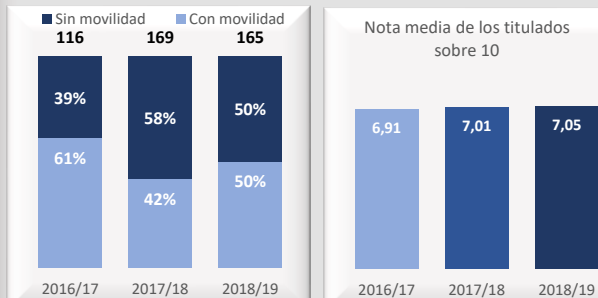
Satisfacción



| Datos de Satisfacción | 2016/17 | 2017/18 | 2018/19 |
|-----------------------|---------|---------|---------|
| 2016/17 | 3,70 | | |
| 2017/18 | | 3,62 | |
| 2018/19 | | | 3,71 |

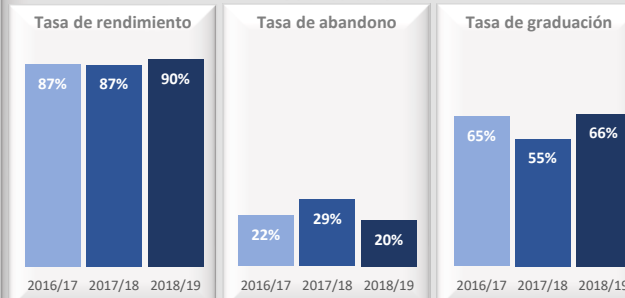
*Medida global de calidad. Valores 1-5

Titulados



| Datos de Titulados | 2016/17 | 2017/18 | 2018/19 |
|-----------------------------|---------|---------|---------|
| Titulados | 116 | 169 | 165 |
| Nota media de los titulados | 6,91 | 7,01 | 7,05 |
| % Con movilidad | 61% | 42% | 50% |
| % Sin movilidad | 39% | 58% | 50% |

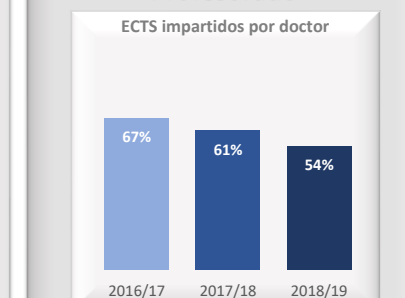
Resultados



| Datos de Resultados | 2016/17 | 2017/18 | 2018/19 |
|------------------------|---------|---------|---------|
| Tasa de rendimiento | 87% | 87% | 90% |
| Tasa de abandono (*) | 22% | 29% | 20% |
| Tasa de graduación (*) | 65% | 55% | 66% |
| Alumnos cohorte (*) | 193 | 187 | 211 |

(*) Año cohorte de entrada: 2012 2013 2014

Profesorado



| Datos de ECTS Impartidos por doctor | 2016/17 | 2017/18 | 2018/19 |
|-------------------------------------|---------|---------|---------|
| 2016/17 | 67% | | |
| 2017/18 | | 61% | |
| 2018/19 | | | 54% |