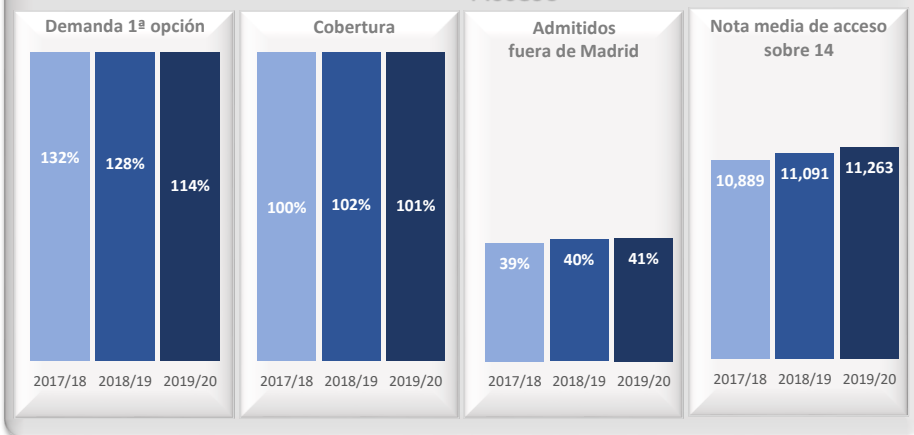
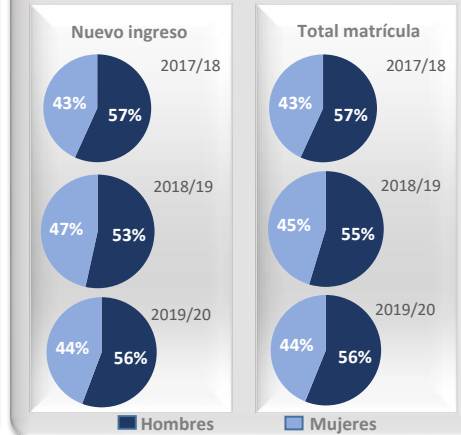


# Grado en Finanzas y Contabilidad

## Acceso



## Matrícula



## Satisfacción



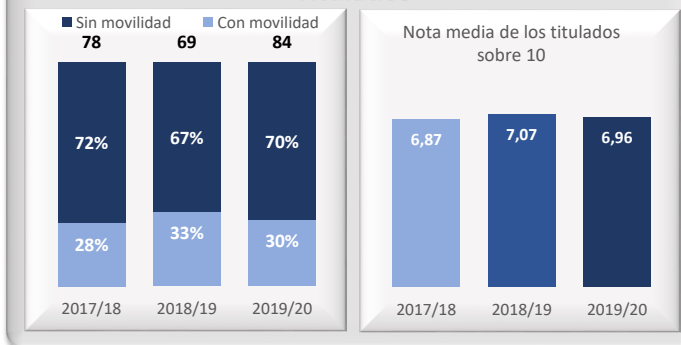
Datos de Acceso	2017/18	2018/19	2019/20
Oferta	100	100	100
Demanda 1ª opción	132%	128%	114%
Cobertura plazas	100%	102%	101%
Admitidos fuera de Madrid	39%	40%	41%
Admitidos preinscripción	100	102	101
Nota de corte sobre 14	9,928	10,344	10,550
Nota media acceso sobre 14	10,889	11,091	11,263

Datos de Matrícula	2017/18	2018/19	2019/20
Hombres	57%	55%	56%
Mujeres	43%	45%	44%
Total matriculados	431	428	433
Nuevo ingreso hombres	57%	53%	56%
Nuevo ingreso mujeres	43%	47%	44%

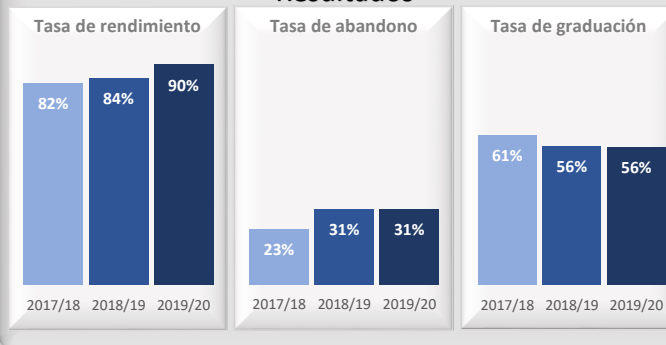
Datos de Satisfacción	2017/18	2018/19	2019/20
	3,68	3,62	3,89

\*Medida global de calidad. Valores 1-5

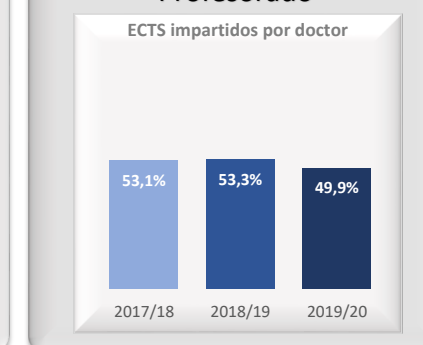
## Titulados



## Resultados



## Profesorado



Datos de Titulados	2017/18	2018/19	2019/20
Titulados	78	69	84
Nota media de los titulados	6,87	7,07	6,96
% Con movilidad	28%	33%	30%
% Sin movilidad	72%	67%	70%

Datos de Resultados	2017/18	2018/19	2019/20
Tasa de rendimiento	82%	84%	90%
Tasa de abandono (*)	23%	31%	31%
Tasa de graduación (*)	61%	56%	56%
Alumnos cohorte (*)	110	101	114

Datos de ECTS Impartidos por doctor	2017/18	2018/19	2019/20
	53,1%	53,3%	49,9%

(\*) Año cohorte de entrada: 2013 2014 2015