# Doble Grado Ciencia e Ingeniería de Datos - Ingeniería en Tecnologías de

## Acceso

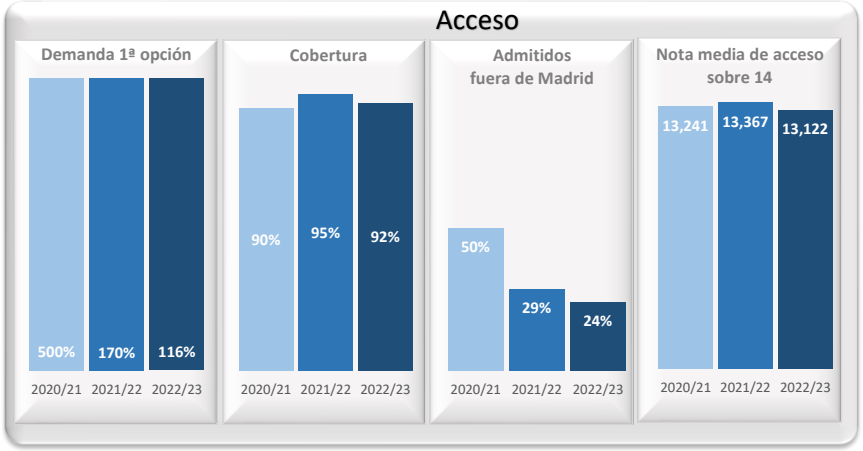


## Matrícula

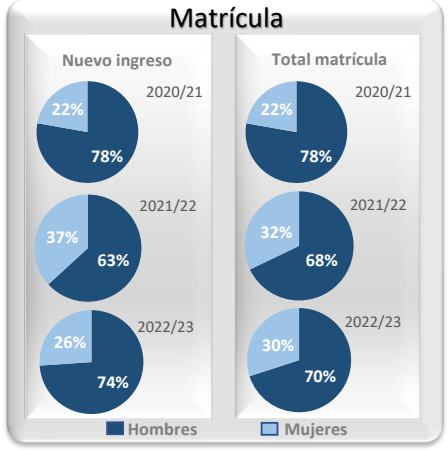


## Satisfacción

| Datos de Acceso | 2020/21 | 2021/22 | 2022/23 |
|---|---|---|---|
| Oferta | 10 | 20 | 25 |
| Demanda 1ª opción | 500% | 170% | 116% |
| Cobertura plazas | 90% | 95% | 92% |
| Admitidos fuera de Madrid | 50% | 29% | 24% |
| Admitidos preinscripción | 10 | 20 | 25 |
| Nota de corte sobre 14 | 12,904 | 13,018 | 12,691 |
| Nota media acceso sobre 14 | 13,241 | 13,367 | 13,122 |

| Datos de Matrícula | 2020/21 | 2021/22 | 2022/23 |
|---|---|---|---|
| Hombres | 78% | 68% | 70% |
| Mujeres | 22% | 32% | 30% |
| Total matriculados | 9 | 28 | 50 |
| Nuevo ingreso hombres | 78% | 63% | 74% |
| Nuevo ingreso mujeres | 22% | 37% | 26% |

| Datos de Satisfacción | |
|---|---|
| **2020/21** | - |
| **2021/22** | 3,62 |
| **2022/23** | 4,01 |

**Medida global de calidad. Valores 1-5*

## Titulados




## Resultados




## Profesorado

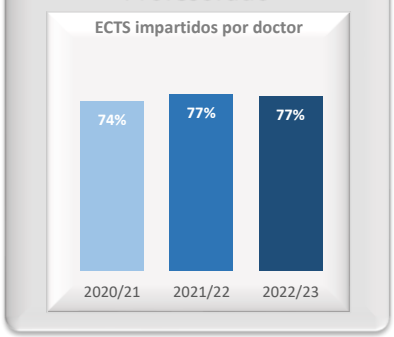


| Datos de Titulados | 2020/21 | 2021/22 | 2022/23 |
|---|---|---|---|
| Titulados | 0 | 0 | 0 |
| Nota media de los titulados | - | - | - |
| % Con movilidad | ---- | ---- | ---- |
| % Sin movilidad | ---- | ---- | ---- |

| Datos de Resultados | 2020/21 | 2021/22 | 2022/23 |
|---|---|---|---|
| Tasa de rendimiento | 86% | 90% | 90% |
| Tasa de abandono (*) | - | - | - |
| Tasa de graduación (*) | - | - | - |
| Alumnos cohorte (*) | 0 | 0 | 0 |
| *(*) Año cohorte de entrada:* | *2014* | *2015* | *2016* |

| Datos de ECTS Impartidos por doctor | |
|---|---|
| **2020/21** | 74,3% |
| **2021/22** | 77,3% |
| **2022/23** | 76,6% |